

2015

# Resultado Geral PSR



Ministério da Agricultura, Pecuária e  
Abastecimento – MAPA  
Secretaria de Política Agrícola – SPA  
Departamento de Crédito, Recursos e  
Riscos – DCRR



MINISTÉRIO DA AGRICULTURA, PECUÁRIA E ABASTECIMENTO  
Secretaria de Política Agrícola  
Departamento de Crédito, Recursos e Riscos

## **Relatório estatístico - PSR 2015**

### Sumário

1. Considerações iniciais .....	2
2. Principais variáveis .....	3
3. Por cultura, modalidade do seguro e classificação do seguro .....	9
4. Cultura por estado .....	18
5. Estado por cultura .....	29
6. Por modalidade e classificação de seguro .....	39
7. Estado, modalidade de seguro e classificação de seguro .....	40
8. Por seguradora, modalidade de seguro e classificação de seguro .....	50



MINISTÉRIO DA AGRICULTURA, PECUÁRIA E ABASTECIMENTO  
Secretaria de Política Agrícola  
Departamento de Crédito, Recursos e Riscos

## 1. Considerações iniciais

Os dados da presente publicação mostram os principais agregados do Programa de Subvenção do Seguro Rural – PSR no ano de 2015.

A classificação da modalidade do seguro, quais sejam custeio, florestas, pecuário, produtividade ou receita agrícola, é informada pela SUSEP e identificada conforme código do produto descrito na apólice. Já a classificação em multirrisco ou riscos nomeados é informada pelas seguradoras, porém não se aplica para a modalidade pecuário. Maiores detalhes sobre as modalidades e as classificações podem ser consultados no endereço <http://www.agricultura.gov.br/politica-agricola/seguro-rural/produtos-de-seguro-rural>

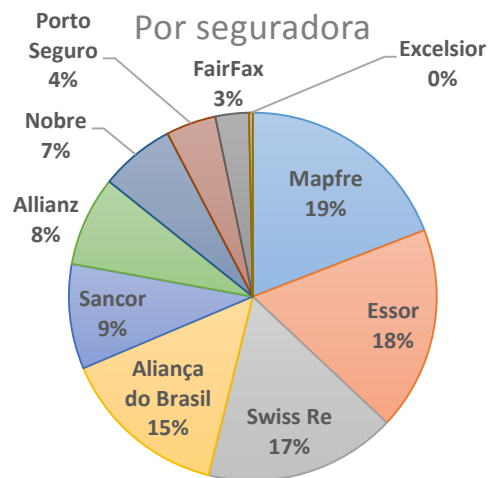
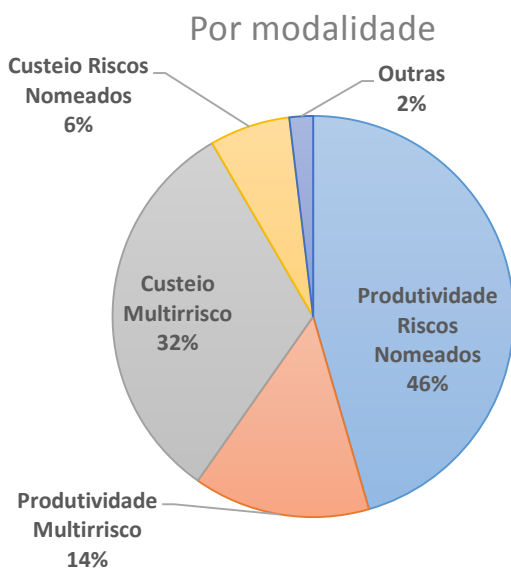
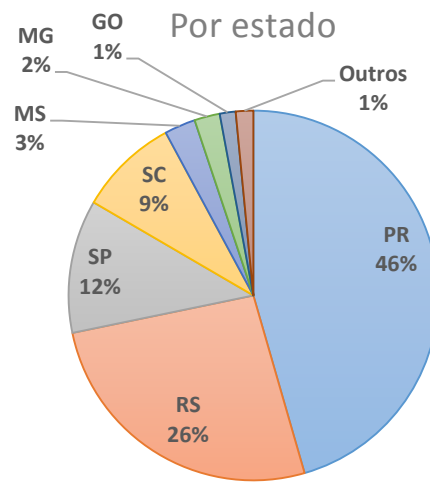
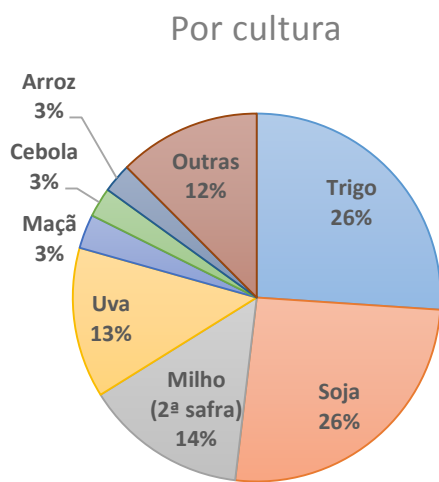
Em todas as tabelas a área é apresentada em hectares, enquanto os valores de importância segurada, prêmio total e subvenção são apresentados em reais.



MINISTÉRIO DA AGRICULTURA, PECUÁRIA E ABASTECIMENTO  
Secretaria de Política Agrícola  
Departamento de Crédito, Recursos e Riscos

## 2. Principais variáveis

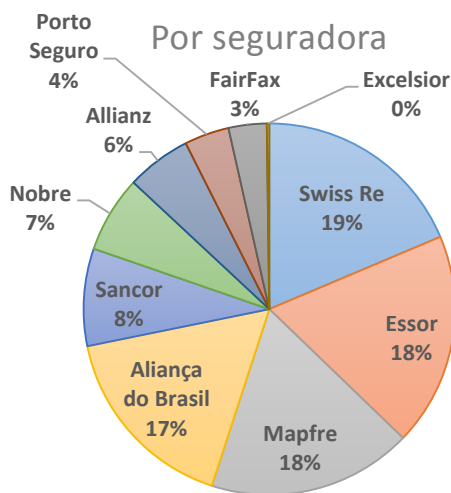
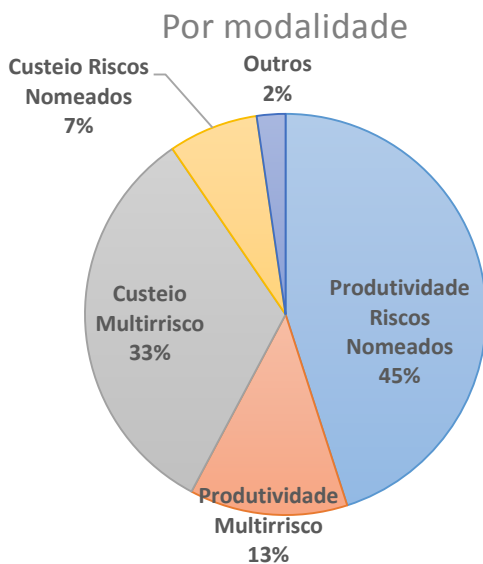
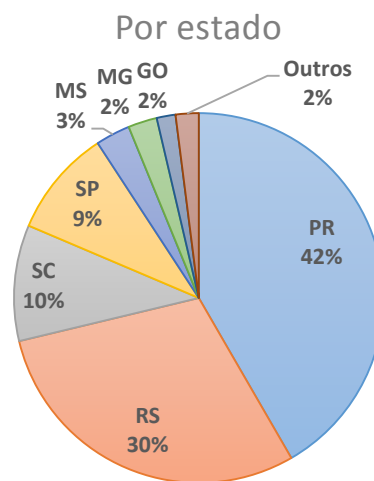
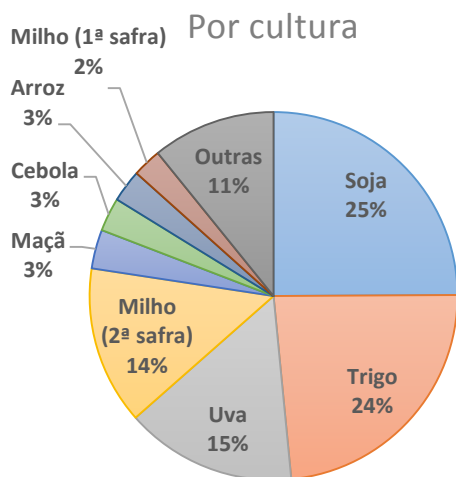
- Número de apólices





MINISTÉRIO DA AGRICULTURA, PECUÁRIA E ABASTECIMENTO  
Secretaria de Política Agrícola  
Departamento de Crédito, Recursos e Riscos

- Número de beneficiários

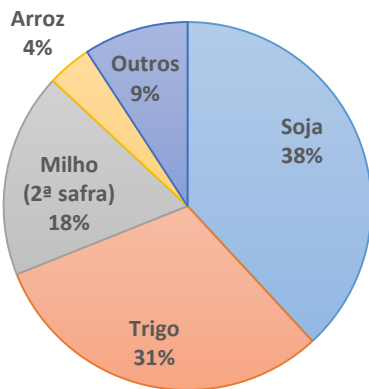




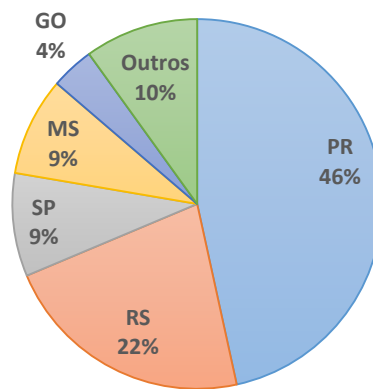
MINISTÉRIO DA AGRICULTURA, PECUÁRIA E ABASTECIMENTO  
Secretaria de Política Agrícola  
Departamento de Crédito, Recursos e Riscos

- Área segurada

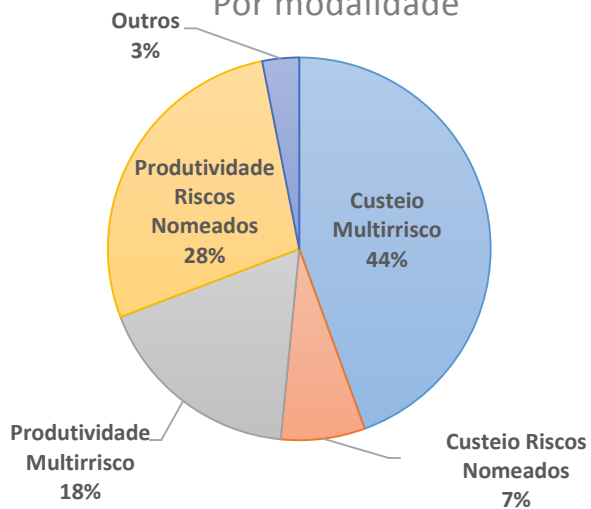
Por cultura



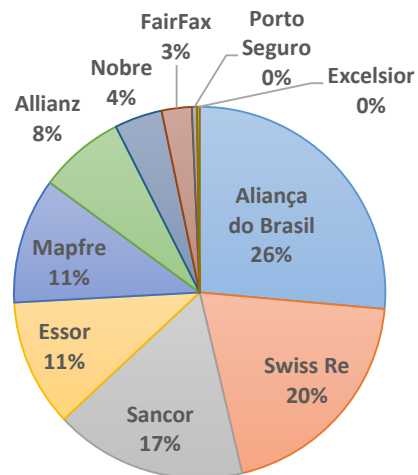
Por estado



Por modalidade



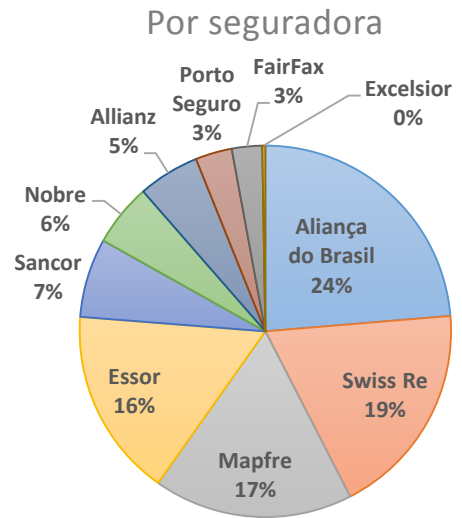
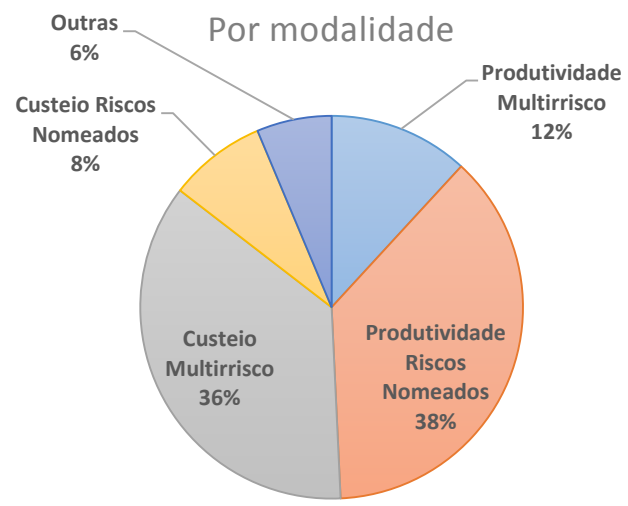
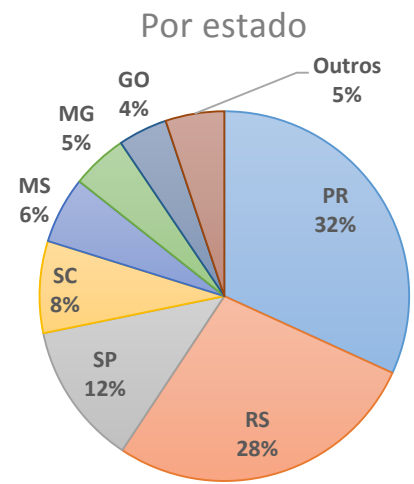
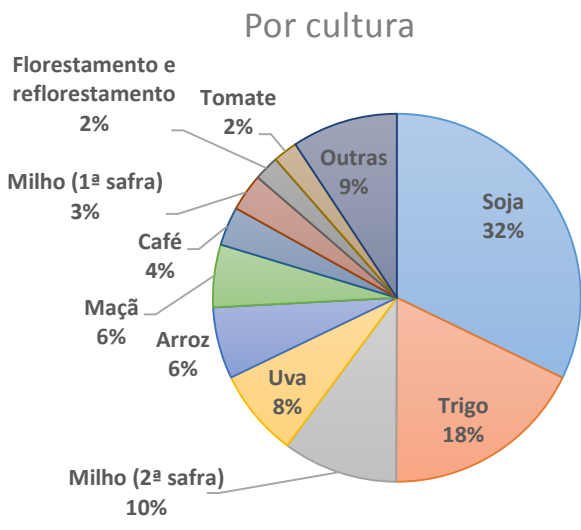
Por seguradora





MINISTÉRIO DA AGRICULTURA, PECUÁRIA E ABASTECIMENTO  
Secretaria de Política Agrícola  
Departamento de Crédito, Recursos e Riscos

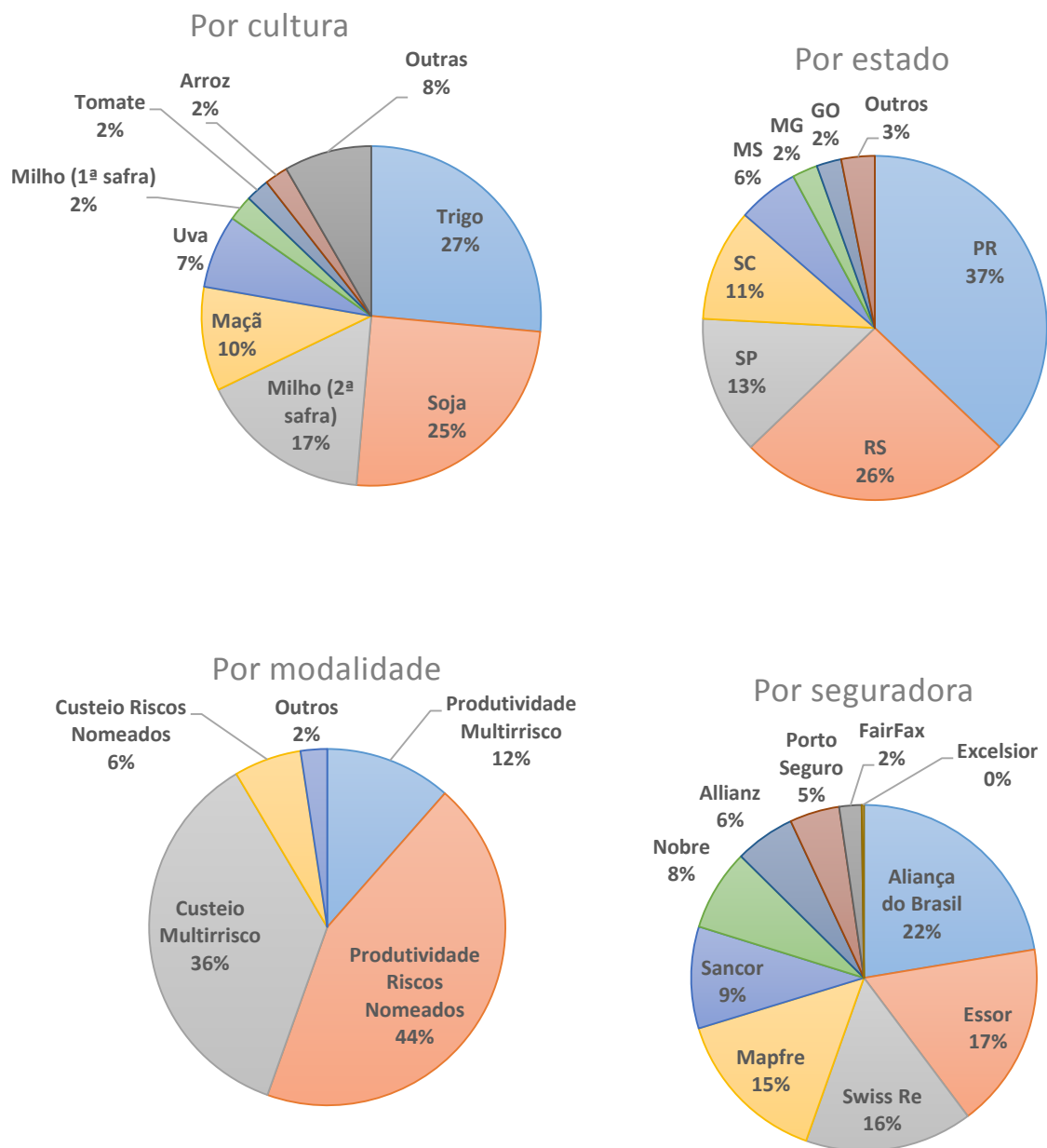
- Importância segurada





MINISTÉRIO DA AGRICULTURA, PECUÁRIA E ABASTECIMENTO  
Secretaria de Política Agrícola  
Departamento de Crédito, Recursos e Riscos

• Prêmio total

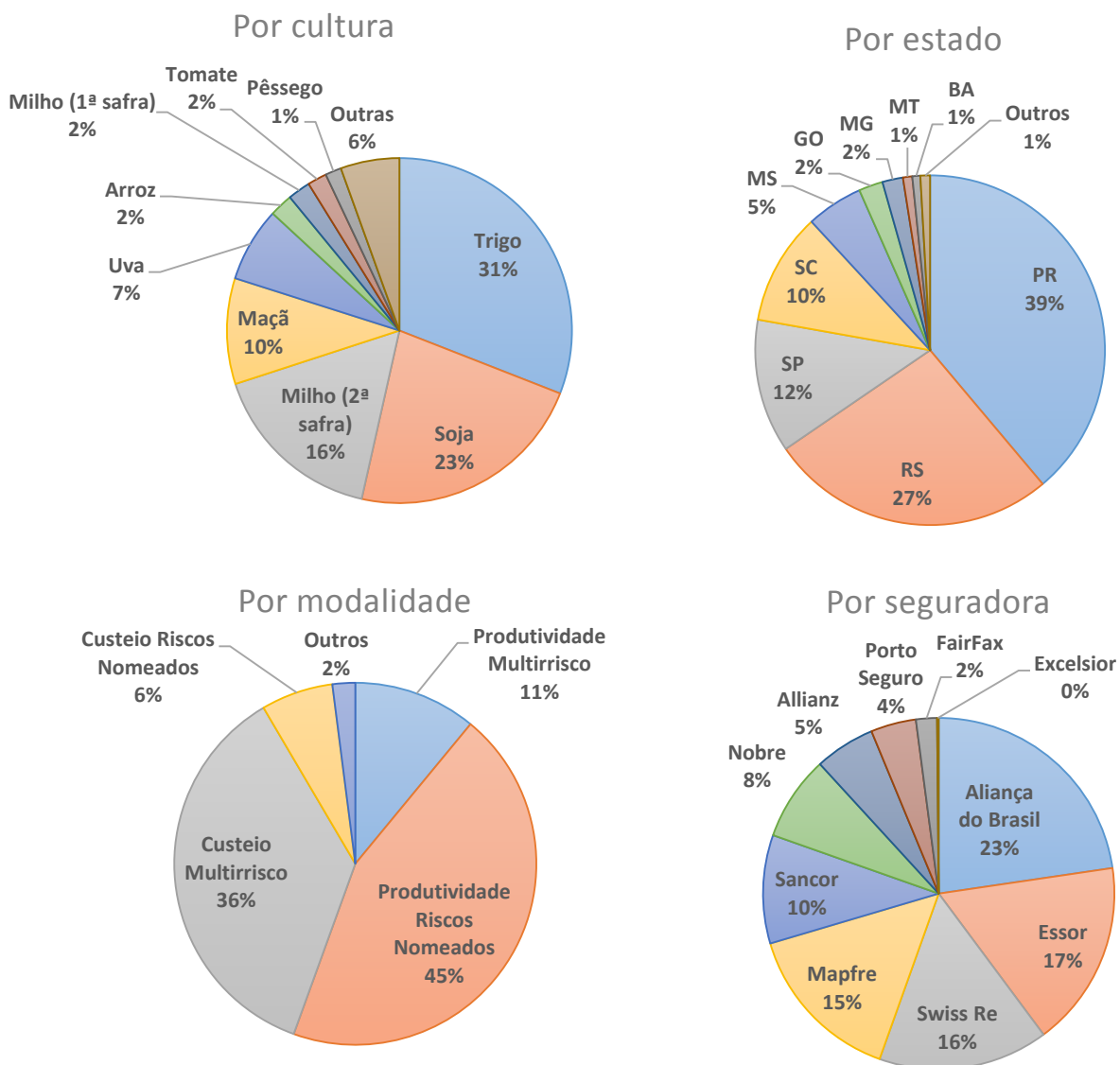






MINISTÉRIO DA AGRICULTURA, PECUÁRIA E ABASTECIMENTO  
Secretaria de Política Agrícola  
Departamento de Crédito, Recursos e Riscos

- Subvenção





MINISTÉRIO DA AGRICULTURA, PECUÁRIA E ABASTECIMENTO  
 Secretaria de Política Agrícola  
 Departamento de Crédito, Recursos e Riscos

### 3. Por cultura, modalidade do seguro e classificação do seguro

Cultura	Modalidade do seguro	Classificação do seguro	Número de Apólices	Número de Beneficiários	Área Segurada	Importância Segurada	Prêmio Total	Subvenção
<b>Total</b>			<b>40.512</b>	<b>27.903</b>	<b>2.879.323,30</b>	<b>R\$ 5.472.374.473,97</b>	<b>R\$ 471.767.977,28</b>	<b>R\$ 282.286.311,98</b>
Abobrinha	<b>Total</b>		<b>7</b>	<b>6</b>	<b>22,36</b>	<b>R\$ 230.320,00</b>	<b>R\$ 13.086,49</b>	<b>R\$ 5.234,59</b>
	Produtividade	<b>Total</b>	<b>7</b>	<b>6</b>	<b>22,36</b>	<b>R\$ 230.320,00</b>	<b>R\$ 13.086,49</b>	<b>R\$ 5.234,59</b>
		Riscos Nomeados		7	6	22,36	R\$ 230.320,00	R\$ 13.086,49
Alface	<b>Total</b>		<b>8</b>	<b>2</b>	<b>14,08</b>	<b>R\$ 168.960,00</b>	<b>R\$ 8.877,14</b>	<b>R\$ 3.550,85</b>
	Produtividade	<b>Total</b>	<b>8</b>	<b>2</b>	<b>14,08</b>	<b>R\$ 168.960,00</b>	<b>R\$ 8.877,14</b>	<b>R\$ 3.550,85</b>
		Riscos Nomeados		8	2	14,08	R\$ 168.960,00	R\$ 8.877,14
Algodão	<b>Total</b>		<b>4</b>	<b>4</b>	<b>675,00</b>	<b>R\$ 3.323.198,51</b>	<b>R\$ 240.747,96</b>	<b>R\$ 123.141,75</b>
	Custeio	<b>Total</b>	<b>4</b>	<b>4</b>	<b>675,00</b>	<b>R\$ 3.323.198,51</b>	<b>R\$ 240.747,96</b>	<b>R\$ 123.141,75</b>
		Multirrisco		4	4	675,00	R\$ 3.323.198,51	R\$ 240.747,96
Alho	<b>Total</b>		<b>111</b>	<b>109</b>	<b>523,32</b>	<b>R\$ 14.751.773,59</b>	<b>R\$ 1.076.964,07</b>	<b>R\$ 430.785,59</b>
	Produtividade	<b>Total</b>	<b>111</b>	<b>109</b>	<b>523,32</b>	<b>R\$ 14.751.773,59</b>	<b>R\$ 1.076.964,07</b>	<b>R\$ 430.785,59</b>
		Riscos Nomeados		111	109	523,32	R\$ 14.751.773,59	R\$ 1.076.964,07
Ameixa	<b>Total</b>		<b>556</b>	<b>487</b>	<b>1.235,25</b>	<b>R\$ 30.937.128,74</b>	<b>R\$ 5.483.804,10</b>	<b>R\$ 2.931.494,85</b>
	Produtividade	<b>Total</b>	<b>556</b>	<b>487</b>	<b>1.235,25</b>	<b>R\$ 30.937.128,74</b>	<b>R\$ 5.483.804,10</b>	<b>R\$ 2.931.494,85</b>
		Riscos Nomeados		556	487	1.235,25	R\$ 30.937.128,74	R\$ 5.483.804,10
Arroz	<b>Total</b>		<b>1.038</b>	<b>919</b>	<b>111.689,59</b>	<b>R\$ 344.770.752,79</b>	<b>R\$ 10.500.964,09</b>	<b>R\$ 6.153.100,36</b>
	Custeio	<b>Total</b>	<b>703</b>	<b>651</b>	<b>94.212,97</b>	<b>R\$ 277.194.652,42</b>	<b>R\$ 8.324.614,18</b>	<b>R\$ 4.849.626,05</b>



MINISTÉRIO DA AGRICULTURA, PECUÁRIA E ABASTECIMENTO  
 Secretaria de Política Agrícola  
 Departamento de Crédito, Recursos e Riscos

Cultura	Modalidade do seguro	Classificação do seguro	Número de Apólices	Número de Beneficiários	Área Segurada	Importância Segurada	Prêmio Total	Subvenção
		Multirrisco	526	498	68.315,24	R\$ 200.703.918,59	R\$ 7.153.163,39	R\$ 4.284.818,00
		Riscos Nomeados	177	169	25.897,73	R\$ 76.490.733,83	R\$ 1.171.450,79	R\$ 564.808,05
		<b>Total</b>	<b>335</b>	<b>277</b>	<b>17.476,62</b>	<b>R\$ 67.576.100,37</b>	<b>R\$ 2.176.349,91</b>	<b>R\$ 1.303.474,31</b>
	Produtividade	Multirrisco	1	1	90,52	R\$ 276.665,33	R\$ 8.439,50	R\$ 5.063,70
		Riscos Nomeados	334	276	17.386,10	R\$ 67.299.435,04	R\$ 2.167.910,41	R\$ 1.298.410,61
Atemóia	<b>Total</b>		<b>6</b>	<b>6</b>	<b>12,74</b>	<b>R\$ 735.415,00</b>	<b>R\$ 81.372,00</b>	<b>R\$ 32.548,80</b>
	Produtividade	<b>Total</b>	<b>6</b>	<b>6</b>	<b>12,74</b>	<b>R\$ 735.415,00</b>	<b>R\$ 81.372,00</b>	<b>R\$ 32.548,80</b>
		Riscos Nomeados	6	6	12,74	R\$ 735.415,00	R\$ 81.372,00	R\$ 32.548,80
Aveia	<b>Total</b>		<b>32</b>	<b>25</b>	<b>2.601,00</b>	<b>R\$ 1.798.000,00</b>	<b>R\$ 106.593,04</b>	<b>R\$ 63.955,83</b>
	Custeio	<b>Total</b>	<b>1</b>	<b>1</b>	<b>170,00</b>	<b>R\$ 221.000,00</b>	<b>R\$ 5.854,04</b>	<b>R\$ 3.512,41</b>
		Riscos Nomeados	1	1	170,00	R\$ 221.000,00	R\$ 5.854,04	R\$ 3.512,41
	Produtividade	<b>Total</b>	<b>31</b>	<b>24</b>	<b>2.431,00</b>	<b>R\$ 1.577.000,00</b>	<b>R\$ 100.739,00</b>	<b>R\$ 60.443,42</b>
Riscos Nomeados		31	24	2.431,00	R\$ 1.577.000,00	R\$ 100.739,00	R\$ 60.443,42	
Batata-inglesa	<b>Total</b>		<b>10</b>	<b>9</b>	<b>231,50</b>	<b>R\$ 3.316.203,01</b>	<b>R\$ 159.989,41</b>	<b>R\$ 63.995,75</b>
	Produtividade	<b>Total</b>	<b>10</b>	<b>9</b>	<b>231,50</b>	<b>R\$ 3.316.203,01</b>	<b>R\$ 159.989,41</b>	<b>R\$ 63.995,75</b>
		Riscos Nomeados	10	9	231,50	R\$ 3.316.203,01	R\$ 159.989,41	R\$ 63.995,75
Berinjela	<b>Total</b>		<b>5</b>	<b>5</b>	<b>13,34</b>	<b>R\$ 414.340,00</b>	<b>R\$ 31.208,67</b>	<b>R\$ 12.483,47</b>
	Produtividade	<b>Total</b>	<b>5</b>	<b>5</b>	<b>13,34</b>	<b>R\$ 414.340,00</b>	<b>R\$ 31.208,67</b>	<b>R\$ 12.483,47</b>
		Riscos Nomeados	5	5	13,34	R\$ 414.340,00	R\$ 31.208,67	R\$ 12.483,47
Beterraba	<b>Total</b>		<b>4</b>	<b>3</b>	<b>7,37</b>	<b>R\$ 66.330,00</b>	<b>R\$ 3.233,89</b>	<b>R\$ 1.293,56</b>
	Produtividade	<b>Total</b>	<b>4</b>	<b>3</b>	<b>7,37</b>	<b>R\$ 66.330,00</b>	<b>R\$ 3.233,89</b>	<b>R\$ 1.293,56</b>



MINISTÉRIO DA AGRICULTURA, PECUÁRIA E ABASTECIMENTO  
 Secretaria de Política Agrícola  
 Departamento de Crédito, Recursos e Riscos

Cultura	Modalidade do seguro	Classificação do seguro	Número de Apólices	Número de Beneficiários	Área Segurada	Importância Segurada	Prêmio Total	Subvenção
		Riscos Nomeados	4	3	7,37	R\$ 66.330,00	R\$ 3.233,89	R\$ 1.293,56
Bovinos	<b>Total</b>		<b>288</b>	<b>282</b>	<b>0,00</b>	<b>R\$ 75.328.059,11</b>	<b>R\$ 1.071.930,55</b>	<b>R\$ 419.233,61</b>
	Pecuário	<b>Total</b>	<b>288</b>	<b>282</b>	<b>0,00</b>	<b>R\$ 75.328.059,11</b>	<b>R\$ 1.071.930,55</b>	<b>R\$ 419.233,61</b>
		N/A	288	282	0,00	R\$ 75.328.059,11	R\$ 1.071.930,55	R\$ 419.233,61
Café	<b>Total</b>		<b>616</b>	<b>512</b>	<b>23.335,78</b>	<b>R\$ 186.983.032,67</b>	<b>R\$ 5.867.337,15</b>	<b>R\$ 2.609.045,98</b>
	Custeio	<b>Total</b>	<b>616</b>	<b>512</b>	<b>23.335,78</b>	<b>R\$ 186.983.032,67</b>	<b>R\$ 5.867.337,15</b>	<b>R\$ 2.609.045,98</b>
		Multirrisco	243	239	6.795,13	R\$ 63.342.866,80	R\$ 2.693.033,88	R\$ 1.322.173,72
		Riscos Nomeados	373	277	16.540,65	R\$ 123.640.165,87	R\$ 3.174.303,27	R\$ 1.286.872,26
Cana-de-açúcar	<b>Total</b>		<b>182</b>	<b>144</b>	<b>32.091,89</b>	<b>R\$ 86.937.015,93</b>	<b>R\$ 917.751,31</b>	<b>R\$ 393.923,24</b>
	Custeio	<b>Total</b>	<b>182</b>	<b>144</b>	<b>32.091,89</b>	<b>R\$ 86.937.015,93</b>	<b>R\$ 917.751,31</b>	<b>R\$ 393.923,24</b>
		Multirrisco	182	144	32.091,89	R\$ 86.937.015,93	R\$ 917.751,31	R\$ 393.923,24
Canola	<b>Total</b>		<b>43</b>	<b>38</b>	<b>4.154,52</b>	<b>R\$ 4.858.468,00</b>	<b>R\$ 149.818,72</b>	<b>R\$ 89.891,12</b>
	Custeio	<b>Total</b>	<b>14</b>	<b>12</b>	<b>2.252,00</b>	<b>R\$ 3.152.800,00</b>	<b>R\$ 66.559,13</b>	<b>R\$ 39.935,35</b>
		Riscos Nomeados	14	12	2.252,00	R\$ 3.152.800,00	R\$ 66.559,13	R\$ 39.935,35
	Produtividade	<b>Total</b>	<b>29</b>	<b>26</b>	<b>1.902,52</b>	<b>R\$ 1.705.668,00</b>	<b>R\$ 83.259,59</b>	<b>R\$ 49.955,77</b>
		Riscos Nomeados	29	26	1.902,52	R\$ 1.705.668,00	R\$ 83.259,59	R\$ 49.955,77
Caqui	<b>Total</b>		<b>186</b>	<b>175</b>	<b>570,76</b>	<b>R\$ 13.673.257,18</b>	<b>R\$ 2.474.954,42</b>	<b>R\$ 1.381.350,37</b>
	Produtividade	<b>Total</b>	<b>186</b>	<b>175</b>	<b>570,76</b>	<b>R\$ 13.673.257,18</b>	<b>R\$ 2.474.954,42</b>	<b>R\$ 1.381.350,37</b>
		Riscos Nomeados	186	175	570,76	R\$ 13.673.257,18	R\$ 2.474.954,42	R\$ 1.381.350,37
Cebola	<b>Total</b>		<b>1.054</b>	<b>956</b>	<b>5.451,21</b>	<b>R\$ 84.812.794,22</b>	<b>R\$ 5.963.672,26</b>	<b>R\$ 2.667.384,13</b>
	Custeio	<b>Total</b>	<b>18</b>	<b>16</b>	<b>102,30</b>	<b>R\$ 1.636.800,00</b>	<b>R\$ 42.319,73</b>	<b>R\$ 16.927,87</b>



MINISTÉRIO DA AGRICULTURA, PECUÁRIA E ABASTECIMENTO  
 Secretaria de Política Agrícola  
 Departamento de Crédito, Recursos e Riscos

Cultura	Modalidade do seguro	Classificação do seguro	Número de Apólices	Número de Beneficiários	Área Segurada	Importância Segurada	Prêmio Total	Subvenção
		Riscos Nomeados	18	16	102,30	R\$ 1.636.800,00	R\$ 42.319,73	R\$ 16.927,87
	Produtividade	<b>Total</b>	<b>1.036</b>	<b>940</b>	<b>5.348,91</b>	<b>R\$ 83.175.994,22</b>	<b>R\$ 5.921.352,53</b>	<b>R\$ 2.650.456,26</b>
		Riscos Nomeados	1.036	940	5.348,91	R\$ 83.175.994,22	R\$ 5.921.352,53	R\$ 2.650.456,26
Cenoura	<b>Total</b>		<b>1</b>	<b>1</b>	<b>8,00</b>	<b>R\$ 144.000,00</b>	<b>R\$ 8.784,64</b>	<b>R\$ 3.513,86</b>
	Produtividade	<b>Total</b>	<b>1</b>	<b>1</b>	<b>8,00</b>	<b>R\$ 144.000,00</b>	<b>R\$ 8.784,64</b>	<b>R\$ 3.513,86</b>
		Riscos Nomeados	1	1	8,00	R\$ 144.000,00	R\$ 8.784,64	R\$ 3.513,86
Cevada	<b>Total</b>		<b>123</b>	<b>111</b>	<b>9.201,11</b>	<b>R\$ 14.312.171,69</b>	<b>R\$ 1.340.053,69</b>	<b>R\$ 804.032,19</b>
	Custeio	<b>Total</b>	<b>27</b>	<b>27</b>	<b>2.286,03</b>	<b>R\$ 2.889.718,19</b>	<b>R\$ 382.158,36</b>	<b>R\$ 229.294,98</b>
		Multirrisco	26	26	2.267,03	R\$ 2.863.118,19	R\$ 381.047,25	R\$ 228.628,32
		Riscos Nomeados	1	1	19,00	R\$ 26.600,00	R\$ 1.111,11	R\$ 666,66
	Produtividade	<b>Total</b>	<b>96</b>	<b>85</b>	<b>6.915,08</b>	<b>R\$ 11.422.453,50</b>	<b>R\$ 957.895,33</b>	<b>R\$ 574.737,21</b>
		Riscos Nomeados	96	85	6.915,08	R\$ 11.422.453,50	R\$ 957.895,33	R\$ 574.737,21
Chuchu	<b>Total</b>		<b>25</b>	<b>17</b>	<b>56,72</b>	<b>R\$ 623.920,00</b>	<b>R\$ 35.408,45</b>	<b>R\$ 14.163,41</b>
	Produtividade	<b>Total</b>	<b>25</b>	<b>17</b>	<b>56,72</b>	<b>R\$ 623.920,00</b>	<b>R\$ 35.408,45</b>	<b>R\$ 14.163,41</b>
		Riscos Nomeados	25	17	56,72	R\$ 623.920,00	R\$ 35.408,45	R\$ 14.163,41
Feijão	<b>Total</b>		<b>341</b>	<b>238</b>	<b>27.812,91</b>	<b>R\$ 93.953.765,65</b>	<b>R\$ 3.406.461,15</b>	<b>R\$ 1.988.152,26</b>
	Custeio	<b>Total</b>	<b>99</b>	<b>83</b>	<b>6.948,35</b>	<b>R\$ 14.713.128,29</b>	<b>R\$ 525.767,58</b>	<b>R\$ 293.410,58</b>
		Multirrisco	89	78	5.777,33	R\$ 12.365.637,05	R\$ 469.355,36	R\$ 264.673,20
		Riscos Nomeados	10	5	1.171,02	R\$ 2.347.491,24	R\$ 56.412,22	R\$ 28.737,38
	Produtividade	<b>Total</b>	<b>242</b>	<b>158</b>	<b>20.864,56</b>	<b>R\$ 79.240.637,36</b>	<b>R\$ 2.880.693,57</b>	<b>R\$ 1.694.741,68</b>
		Multirrisco	6	6	159,18	R\$ 577.095,00	R\$ 23.083,80	R\$ 13.148,48



MINISTÉRIO DA AGRICULTURA, PECUÁRIA E ABASTECIMENTO  
 Secretaria de Política Agrícola  
 Departamento de Crédito, Recursos e Riscos

Cultura	Modalidade do seguro	Classificação do seguro	Número de Apólices	Número de Beneficiários	Área Segurada	Importância Segurada	Prêmio Total	Subvenção
		Riscos Nomeados	236	152	20.705,38	R\$ 78.663.542,36	R\$ 2.857.609,77	R\$ 1.681.593,20
Figo	<b>Total</b>		<b>8</b>	<b>5</b>	<b>8,90</b>	<b>R\$ 403.281,25</b>	<b>R\$ 67.620,00</b>	<b>R\$ 27.048,00</b>
	Produtividade	<b>Total</b>	<b>8</b>	<b>5</b>	<b>8,90</b>	<b>R\$ 403.281,25</b>	<b>R\$ 67.620,00</b>	<b>R\$ 27.048,00</b>
		Riscos Nomeados	8	5	8,90	R\$ 403.281,25	R\$ 67.620,00	R\$ 27.048,00
Florestamento e reflorestamento	<b>Total</b>		<b>98</b>	<b>69</b>	<b>43.545,67</b>	<b>R\$ 120.410.150,69</b>	<b>R\$ 1.900.230,90</b>	<b>R\$ 855.807,52</b>
	Florestas	<b>Total</b>	<b>98</b>	<b>69</b>	<b>43.545,67</b>	<b>R\$ 120.410.150,69</b>	<b>R\$ 1.900.230,90</b>	<b>R\$ 855.807,52</b>
		Riscos Nomeados	98	69	43.545,67	R\$ 120.410.150,69	R\$ 1.900.230,90	R\$ 855.807,52
Goiaba	<b>Total</b>		<b>16</b>	<b>15</b>	<b>28,66</b>	<b>R\$ 1.350.920,26</b>	<b>R\$ 226.319,00</b>	<b>R\$ 90.527,60</b>
	Produtividade	<b>Total</b>	<b>16</b>	<b>15</b>	<b>28,66</b>	<b>R\$ 1.350.920,26</b>	<b>R\$ 226.319,00</b>	<b>R\$ 90.527,60</b>
		Riscos Nomeados	16	15	28,66	R\$ 1.350.920,26	R\$ 226.319,00	R\$ 90.527,60
Laranja	<b>Total</b>		<b>3</b>	<b>2</b>	<b>358,00</b>	<b>R\$ 1.432.000,00</b>	<b>R\$ 34.220,61</b>	<b>R\$ 13.688,24</b>
	Custeio	<b>Total</b>	<b>3</b>	<b>2</b>	<b>358,00</b>	<b>R\$ 1.432.000,00</b>	<b>R\$ 34.220,61</b>	<b>R\$ 13.688,24</b>
		Riscos Nomeados	3	2	358,00	R\$ 1.432.000,00	R\$ 34.220,61	R\$ 13.688,24
Maçã	<b>Total</b>		<b>1.215</b>	<b>1.107</b>	<b>8.882,04</b>	<b>R\$ 301.013.653,67</b>	<b>R\$ 46.737.684,84</b>	<b>R\$ 27.995.401,76</b>
	Produtividade	<b>Total</b>	<b>1.215</b>	<b>1.107</b>	<b>8.882,04</b>	<b>R\$ 301.013.653,67</b>	<b>R\$ 46.737.684,84</b>	<b>R\$ 27.995.401,76</b>
		Riscos Nomeados	1.215	1.107	8.882,04	R\$ 301.013.653,67	R\$ 46.737.684,84	R\$ 27.995.401,76
Mandioca (Aipim, Macaxeira)	<b>Total</b>		<b>4</b>	<b>4</b>	<b>120,12</b>	<b>R\$ 279.576,00</b>	<b>R\$ 8.004,89</b>	<b>R\$ 3.201,95</b>
	Custeio	<b>Total</b>	<b>4</b>	<b>4</b>	<b>120,12</b>	<b>R\$ 279.576,00</b>	<b>R\$ 8.004,89</b>	<b>R\$ 3.201,95</b>
		Riscos Nomeados	4	4	120,12	R\$ 279.576,00	R\$ 8.004,89	R\$ 3.201,95
Manga	<b>Total</b>		<b>1</b>	<b>1</b>	<b>1,95</b>	<b>R\$ 78.000,00</b>	<b>R\$ 10.645,00</b>	<b>R\$ 4.258,00</b>
	Produtividade	<b>Total</b>	<b>1</b>	<b>1</b>	<b>1,95</b>	<b>R\$ 78.000,00</b>	<b>R\$ 10.645,00</b>	<b>R\$ 4.258,00</b>



MINISTÉRIO DA AGRICULTURA, PECUÁRIA E ABASTECIMENTO  
 Secretaria de Política Agrícola  
 Departamento de Crédito, Recursos e Riscos

Cultura	Modalidade do seguro	Classificação do seguro	Número de Apólices	Número de Beneficiários	Área Segurada	Importância Segurada	Prêmio Total	Subvenção	
		Riscos Nomeados	1	1	1,95	R\$ 78.000,00	R\$ 10.645,00	R\$ 4.258,00	
Melancia	<b>Total</b>		<b>2</b>	<b>2</b>	<b>19,60</b>	<b>R\$ 196.000,00</b>	<b>R\$ 14.406,00</b>	<b>R\$ 5.762,40</b>	
	Produtividade	<b>Total</b>	<b>2</b>	<b>2</b>	<b>19,60</b>	<b>R\$ 196.000,00</b>	<b>R\$ 14.406,00</b>	<b>R\$ 5.762,40</b>	
		Riscos Nomeados	2	2	19,60	R\$ 196.000,00	R\$ 14.406,00	R\$ 5.762,40	
Milho (1ª safra)	<b>Total</b>		<b>887</b>	<b>820</b>	<b>69.705,31</b>	<b>R\$ 179.043.479,80</b>	<b>R\$ 11.464.710,17</b>	<b>R\$ 6.002.602,90</b>	
	Custeio	<b>Total</b>	<b>550</b>	<b>527</b>	<b>45.856,72</b>	<b>R\$ 101.834.403,18</b>	<b>R\$ 6.817.959,58</b>	<b>R\$ 3.598.449,50</b>	
		Multirrisco	550	527	45.856,72	R\$ 101.834.403,18	R\$ 6.817.959,58	R\$ 3.598.449,50	
	Produtividade	<b>Total</b>		<b>137</b>	<b>118</b>	<b>8.819,48</b>	<b>R\$ 21.491.998,73</b>	<b>R\$ 1.490.104,74</b>	<b>R\$ 783.826,98</b>
		Multirrisco	75	65	5.121,91	R\$ 12.900.362,06	R\$ 1.136.046,22	R\$ 595.118,19	
		Riscos Nomeados	62	54	3.697,57	R\$ 8.591.636,67	R\$ 354.058,52	R\$ 188.708,79	
	Receita	<b>Total</b>		<b>200</b>	<b>182</b>	<b>15.029,11</b>	<b>R\$ 55.717.077,89</b>	<b>R\$ 3.156.645,85</b>	<b>R\$ 1.620.326,42</b>
Multirrisco		200	182	15.029,11	R\$ 55.717.077,89	R\$ 3.156.645,85	R\$ 1.620.326,42		
Milho (2ª safra)	<b>Total</b>		<b>5.778</b>	<b>4.496</b>	<b>517.567,77</b>	<b>R\$ 552.104.855,20</b>	<b>R\$ 77.631.441,78</b>	<b>R\$ 46.499.545,24</b>	
	Custeio	<b>Total</b>	<b>4.051</b>	<b>3.260</b>	<b>389.734,03</b>	<b>R\$ 441.585.370,07</b>	<b>R\$ 59.108.767,27</b>	<b>R\$ 35.394.002,29</b>	
		Multirrisco	3.800	3.040	365.231,98	R\$ 399.265.254,46	R\$ 57.589.354,01	R\$ 34.482.355,19	
		Riscos Nomeados	251	232	24.502,05	R\$ 42.320.115,61	R\$ 1.519.413,26	R\$ 911.647,10	
	Produtividade	<b>Total</b>		<b>1.727</b>	<b>1.296</b>	<b>127.833,74</b>	<b>R\$ 110.519.485,13</b>	<b>R\$ 18.522.674,51</b>	<b>R\$ 11.105.542,95</b>
		Multirrisco	831	597	65.229,26	R\$ 49.017.706,03	R\$ 8.775.457,88	R\$ 5.262.700,58	
Riscos Nomeados		896	719	62.604,48	R\$ 61.501.779,10	R\$ 9.747.216,63	R\$ 5.842.842,37		
Nectarina	<b>Total</b>		<b>50</b>	<b>48</b>	<b>68,61</b>	<b>R\$ 2.129.430,20</b>	<b>R\$ 323.096,97</b>	<b>R\$ 132.559,97</b>	
	Produtividade	<b>Total</b>	<b>50</b>	<b>48</b>	<b>68,61</b>	<b>R\$ 2.129.430,20</b>	<b>R\$ 323.096,97</b>	<b>R\$ 132.559,97</b>	



MINISTÉRIO DA AGRICULTURA, PECUÁRIA E ABASTECIMENTO  
 Secretaria de Política Agrícola  
 Departamento de Crédito, Recursos e Riscos

Cultura	Modalidade do seguro	Classificação do seguro	Número de Apólices	Número de Beneficiários	Área Segurada	Importância Segurada	Prêmio Total	Subvenção
		Riscos Nomeados	50	48	68,61	R\$ 2.129.430,20	R\$ 323.096,97	R\$ 132.559,97
Ovinos	<b>Total</b>		<b>7</b>	<b>4</b>	<b>0,00</b>	<b>R\$ 124.148,00</b>	<b>R\$ 11.140,83</b>	<b>R\$ 4.456,32</b>
	Pecuário	<b>Total</b>	<b>7</b>	<b>4</b>	<b>0,00</b>	<b>R\$ 124.148,00</b>	<b>R\$ 11.140,83</b>	<b>R\$ 4.456,32</b>
		N/A	7	4	0,00	R\$ 124.148,00	R\$ 11.140,83	R\$ 4.456,32
Pepino	<b>Total</b>		<b>2</b>	<b>2</b>	<b>4,48</b>	<b>R\$ 110.200,00</b>	<b>R\$ 9.588,00</b>	<b>R\$ 3.835,20</b>
	Produtividade	<b>Total</b>	<b>2</b>	<b>2</b>	<b>4,48</b>	<b>R\$ 110.200,00</b>	<b>R\$ 9.588,00</b>	<b>R\$ 3.835,20</b>
		Riscos Nomeados	2	2	4,48	R\$ 110.200,00	R\$ 9.588,00	R\$ 3.835,20
Pêra	<b>Total</b>		<b>23</b>	<b>23</b>	<b>59,34</b>	<b>R\$ 1.813.442,39</b>	<b>R\$ 239.277,58</b>	<b>R\$ 95.711,03</b>
	Produtividade	<b>Total</b>	<b>23</b>	<b>23</b>	<b>59,34</b>	<b>R\$ 1.813.442,39</b>	<b>R\$ 239.277,58</b>	<b>R\$ 95.711,03</b>
		Riscos Nomeados	23	23	59,34	R\$ 1.813.442,39	R\$ 239.277,58	R\$ 95.711,03
Pêssego	<b>Total</b>		<b>725</b>	<b>684</b>	<b>2.364,41</b>	<b>R\$ 62.824.404,49</b>	<b>R\$ 7.389.073,73</b>	<b>R\$ 4.257.670,59</b>
	Produtividade	<b>Total</b>	<b>725</b>	<b>684</b>	<b>2.364,41</b>	<b>R\$ 62.824.404,49</b>	<b>R\$ 7.389.073,73</b>	<b>R\$ 4.257.670,59</b>
		Riscos Nomeados	725	684	2.364,41	R\$ 62.824.404,49	R\$ 7.389.073,73	R\$ 4.257.670,59
Pimentão	<b>Total</b>		<b>31</b>	<b>30</b>	<b>5.483,84</b>	<b>R\$ 2.492.497,48</b>	<b>R\$ 193.060,63</b>	<b>R\$ 82.053,44</b>
	Custeio	<b>Total</b>	<b>1</b>	<b>1</b>	<b>1,00</b>	<b>R\$ 30.000,00</b>	<b>R\$ 1.598,82</b>	<b>R\$ 639,52</b>
		Riscos Nomeados	1	1	1,00	R\$ 30.000,00	R\$ 1.598,82	R\$ 639,52
	Produtividade	<b>Total</b>	<b>30</b>	<b>29</b>	<b>5.482,84</b>	<b>R\$ 2.462.497,48</b>	<b>R\$ 191.461,81</b>	<b>R\$ 81.413,92</b>
		Riscos Nomeados	30	29	5.482,84	R\$ 2.462.497,48	R\$ 191.461,81	R\$ 81.413,92
Quiuí (Kiwi)	<b>Total</b>		<b>11</b>	<b>11</b>	<b>21,28</b>	<b>R\$ 475.110,16</b>	<b>R\$ 45.135,49</b>	<b>R\$ 18.054,20</b>
	Produtividade	<b>Total</b>	<b>11</b>	<b>11</b>	<b>21,28</b>	<b>R\$ 475.110,16</b>	<b>R\$ 45.135,49</b>	<b>R\$ 18.054,20</b>
		Riscos Nomeados	11	11	21,28	R\$ 475.110,16	R\$ 45.135,49	R\$ 18.054,20





MINISTÉRIO DA AGRICULTURA, PECUÁRIA E ABASTECIMENTO  
 Secretaria de Política Agrícola  
 Departamento de Crédito, Recursos e Riscos

Cultura	Modalidade do seguro	Classificação do seguro	Número de Apólices	Número de Beneficiários	Área Segurada	Importância Segurada	Prêmio Total	Subvenção
Repolho	<b>Total</b>		<b>5</b>	<b>3</b>	<b>5,65</b>	<b>R\$ 67.800,00</b>	<b>R\$ 3.562,25</b>	<b>R\$ 1.424,91</b>
	Produtividade	<b>Total</b>	<b>5</b>	<b>3</b>	<b>5,65</b>	<b>R\$ 67.800,00</b>	<b>R\$ 3.562,25</b>	<b>R\$ 1.424,91</b>
		Riscos Nomeados	5	3	5,65	R\$ 67.800,00	R\$ 3.562,25	R\$ 1.424,91
Soja	<b>Total</b>		<b>10.459</b>	<b>8.053</b>	<b>1.097.838,30</b>	<b>R\$ 1.759.707.854,99</b>	<b>R\$ 117.500.869,59</b>	<b>R\$ 63.737.304,73</b>
	Custeio	<b>Total</b>	<b>4.583</b>	<b>3.898</b>	<b>506.089,37</b>	<b>R\$ 815.027.357,87</b>	<b>R\$ 52.394.657,63</b>	<b>R\$ 28.175.248,14</b>
		Multirrisco	4.563	3.885	503.020,83	R\$ 807.972.943,87	R\$ 52.279.187,51	R\$ 28.112.959,44
		Riscos Nomeados	20	13	3.068,54	R\$ 7.054.414,00	R\$ 115.470,12	R\$ 62.288,70
	Produtividade	<b>Total</b>	<b>5.697</b>	<b>4.130</b>	<b>560.896,01</b>	<b>R\$ 849.821.657,64</b>	<b>R\$ 59.889.630,64</b>	<b>R\$ 32.722.780,79</b>
		Multirrisco	4.397	3.124	402.379,45	R\$ 570.031.137,65	R\$ 41.058.232,88	R\$ 22.921.296,61
		Riscos Nomeados	1.300	1.020	158.516,56	R\$ 279.790.519,99	R\$ 18.831.397,76	R\$ 9.801.484,18
	Receita	<b>Total</b>	<b>179</b>	<b>164</b>	<b>30.852,92</b>	<b>R\$ 94.858.839,48</b>	<b>R\$ 5.216.581,32</b>	<b>R\$ 2.839.275,80</b>
Multirrisco		179	164	30.852,92	R\$ 94.858.839,48	R\$ 5.216.581,32	R\$ 2.839.275,80	
Tangerina	<b>Total</b>		<b>29</b>	<b>26</b>	<b>247,20</b>	<b>R\$ 4.484.925,66</b>	<b>R\$ 440.660,85</b>	<b>R\$ 176.264,34</b>
	Produtividade	<b>Total</b>	<b>29</b>	<b>26</b>	<b>247,20</b>	<b>R\$ 4.484.925,66</b>	<b>R\$ 440.660,85</b>	<b>R\$ 176.264,34</b>
		Riscos Nomeados	29	26	247,20	R\$ 4.484.925,66	R\$ 440.660,85	R\$ 176.264,34
Tomate	<b>Total</b>		<b>604</b>	<b>397</b>	<b>6.594,24</b>	<b>R\$ 117.494.028,09</b>	<b>R\$ 10.640.916,47</b>	<b>R\$ 5.080.509,73</b>
	Custeio	<b>Total</b>	<b>53</b>	<b>39</b>	<b>1.482,51</b>	<b>R\$ 18.603.280,15</b>	<b>R\$ 2.162.270,60</b>	<b>R\$ 934.220,61</b>
		Multirrisco	3	3	113,44	R\$ 1.134.389,86	R\$ 93.438,14	R\$ 37.375,24
		Riscos Nomeados	50	36	1.369,07	R\$ 17.468.890,29	R\$ 2.068.832,46	R\$ 896.845,37
	Produtividade	<b>Total</b>	<b>551</b>	<b>360</b>	<b>5.111,73</b>	<b>R\$ 98.890.747,94</b>	<b>R\$ 8.478.645,87</b>	<b>R\$ 4.146.289,12</b>
		Riscos Nomeados	551	360	5.111,73	R\$ 98.890.747,94	R\$ 8.478.645,87	R\$ 4.146.289,12



MINISTÉRIO DA AGRICULTURA, PECUÁRIA E ABASTECIMENTO  
 Secretaria de Política Agrícola  
 Departamento de Crédito, Recursos e Riscos

Cultura	Modalidade do seguro	Classificação do seguro	Número de Apólices	Número de Beneficiários	Área Segurada	Importância Segurada	Prêmio Total	Subvenção
Trigo	<b>Total</b>		<b>10.557</b>	<b>7.612</b>	<b>887.482,26</b>	<b>R\$ 980.218.367,62</b>	<b>R\$ 124.955.219,11</b>	<b>R\$ 87.332.939,97</b>
	Custeio	<b>Total</b>	<b>4.604</b>	<b>3.777</b>	<b>378.499,98</b>	<b>R\$ 468.856.671,72</b>	<b>R\$ 61.607.321,50</b>	<b>R\$ 43.003.587,06</b>
		Multirrisco	2.916	2.418	249.531,90	R\$ 301.271.769,24	R\$ 41.278.704,17	R\$ 28.793.502,42
		Riscos Nomeados	1.688	1.410	128.968,08	R\$ 167.584.902,48	R\$ 20.328.617,33	R\$ 14.210.084,64
	Produtividade	<b>Total</b>	<b>5.953</b>	<b>4.026</b>	<b>508.982,28</b>	<b>R\$ 511.361.695,90</b>	<b>R\$ 63.347.897,61</b>	<b>R\$ 44.329.352,91</b>
		Multirrisco	459	308	35.397,35	R\$ 15.089.554,17	R\$ 3.157.905,40	R\$ 2.200.167,34
	Riscos Nomeados	5.494	3.745	473.584,93	R\$ 496.272.141,73	R\$ 60.189.992,21	R\$ 42.129.185,57	
Triticale	<b>Total</b>		<b>1</b>	<b>1</b>	<b>130,00</b>	<b>R\$ 182.000,00</b>	<b>R\$ 9.973,60</b>	<b>R\$ 5.984,16</b>
	Produtividade	<b>Total</b>	<b>1</b>	<b>1</b>	<b>130,00</b>	<b>R\$ 182.000,00</b>	<b>R\$ 9.973,60</b>	<b>R\$ 5.984,16</b>
		Riscos Nomeados	1	1	130,00	R\$ 182.000,00	R\$ 9.973,60	R\$ 5.984,16
Uva	<b>Total</b>		<b>5.356</b>	<b>4.862</b>	<b>19.077,22</b>	<b>R\$ 421.799.441,93</b>	<b>R\$ 32.968.105,79</b>	<b>R\$ 19.667.424,21</b>
	Custeio	<b>Total</b>	<b>20</b>	<b>19</b>	<b>157,30</b>	<b>R\$ 5.928.872,73</b>	<b>R\$ 287.163,15</b>	<b>R\$ 114.865,26</b>
		Riscos Nomeados	20	19	157,30	R\$ 5.928.872,73	R\$ 287.163,15	R\$ 114.865,26
	Produtividade	<b>Total</b>	<b>5.336</b>	<b>4.843</b>	<b>18.919,92</b>	<b>R\$ 415.870.569,20</b>	<b>R\$ 32.680.942,64</b>	<b>R\$ 19.552.558,95</b>
Riscos Nomeados		5.336	4.843	18.919,92	R\$ 415.870.569,20	R\$ 32.680.942,64	R\$ 19.552.558,95	



MINISTÉRIO DA AGRICULTURA, PECUÁRIA E ABASTECIMENTO  
Secretaria de Política Agrícola  
Departamento de Crédito, Recursos e Riscos

4. Cultura por estado

Cultura	UF	Número de Apólices	Número de Beneficiários	Área Segurada	Importância Segurada	Prêmio Total	Subvenção
<b>Total</b>		<b>40.512</b>	<b>27.903</b>	<b>2.879.323,30</b>	<b>R\$ 5.472.374.473,97</b>	<b>R\$ 471.767.977,28</b>	<b>R\$ 282.286.311,98</b>
Abobrinha	<b>Total</b>	<b>7</b>	<b>6</b>	<b>22,36</b>	<b>R\$ 230.320,00</b>	<b>R\$ 13.086,49</b>	<b>R\$ 5.234,59</b>
	SC	4	4	21,30	R\$ 217.600,00	R\$ 12.518,42	R\$ 5.007,37
	SP	3	2	1,06	R\$ 12.720,00	R\$ 568,07	R\$ 227,22
Alface	<b>Total</b>	<b>8</b>	<b>2</b>	<b>14,08</b>	<b>R\$ 168.960,00</b>	<b>R\$ 8.877,14</b>	<b>R\$ 3.550,85</b>
	SP	8	2	14,08	R\$ 168.960,00	R\$ 8.877,14	R\$ 3.550,85
Algodão	<b>Total</b>	<b>4</b>	<b>4</b>	<b>675,00</b>	<b>R\$ 3.323.198,51</b>	<b>R\$ 240.747,96</b>	<b>R\$ 123.141,75</b>
	GO	2	2	363,00	R\$ 1.927.243,23	R\$ 134.212,78	R\$ 80.527,67
	MT	1	1	304,00	R\$ 1.358.120,00	R\$ 103.187,59	R\$ 41.275,04
	SP	1	1	8,00	R\$ 37.835,28	R\$ 3.347,59	R\$ 1.339,04
Alho	<b>Total</b>	<b>111</b>	<b>109</b>	<b>523,32</b>	<b>R\$ 14.751.773,59</b>	<b>R\$ 1.076.964,07</b>	<b>R\$ 430.785,59</b>
	RS	50	48	278,32	R\$ 7.491.557,00	R\$ 502.509,63	R\$ 201.003,83
	SC	61	61	245,00	R\$ 7.260.216,59	R\$ 574.454,44	R\$ 229.781,76
Ameixa	<b>Total</b>	<b>556</b>	<b>487</b>	<b>1.235,25</b>	<b>R\$ 30.937.128,74</b>	<b>R\$ 5.483.804,10</b>	<b>R\$ 2.931.494,85</b>
	MG	169	119	256,13	R\$ 5.133.270,81	R\$ 898.978,00	R\$ 359.591,20
	PR	14	14	86,13	R\$ 2.560.245,27	R\$ 436.762,39	R\$ 260.508,64
	RS	230	218	486,56	R\$ 10.197.966,99	R\$ 1.613.424,92	R\$ 900.497,17
	SC	64	63	130,53	R\$ 4.331.783,60	R\$ 926.282,74	R\$ 526.514,53
	SP	79	73	275,90	R\$ 8.713.862,07	R\$ 1.608.356,05	R\$ 884.383,31



MINISTÉRIO DA AGRICULTURA, PECUÁRIA E ABASTECIMENTO  
 Secretaria de Política Agrícola  
 Departamento de Crédito, Recursos e Riscos

Cultura	UF	Número de Apólices	Número de Beneficiários	Área Segurada	Importância Segurada	Prêmio Total	Subvenção
Arroz	<b>Total</b>	<b>1.038</b>	<b>919</b>	<b>111.689,59</b>	<b>R\$ 344.770.752,79</b>	<b>R\$ 10.500.964,09</b>	<b>R\$ 6.153.100,36</b>
	RS	732	682	101.863,38	R\$ 308.766.960,48	R\$ 9.100.634,43	R\$ 5.317.004,52
	SC	305	239	9.797,17	R\$ 35.965.366,58	R\$ 1.398.968,06	R\$ 835.278,88
	SP	1	1	29,04	R\$ 38.425,73	R\$ 1.361,60	R\$ 816,96
Atemóia	<b>Total</b>	<b>6</b>	<b>6</b>	<b>12,74</b>	<b>R\$ 735.415,00</b>	<b>R\$ 81.372,00</b>	<b>R\$ 32.548,80</b>
	SP	6	6	12,74	R\$ 735.415,00	R\$ 81.372,00	R\$ 32.548,80
Aveia	<b>Total</b>	<b>32</b>	<b>25</b>	<b>2.601,00</b>	<b>R\$ 1.798.000,00</b>	<b>R\$ 106.593,04</b>	<b>R\$ 63.955,83</b>
	RS	31	24	2.536,00	R\$ 1.752.500,00	R\$ 104.509,14	R\$ 62.705,49
	SC	1	1	65,00	R\$ 45.500,00	R\$ 2.083,90	R\$ 1.250,34
Batata-inglesa	<b>Total</b>	<b>10</b>	<b>9</b>	<b>231,50</b>	<b>R\$ 3.316.203,01</b>	<b>R\$ 159.989,41</b>	<b>R\$ 63.995,75</b>
	PR	5	5	45,72	R\$ 657.503,01	R\$ 28.029,07	R\$ 11.211,62
	SP	5	4	185,78	R\$ 2.658.700,00	R\$ 131.960,34	R\$ 52.784,13
Berinjela	<b>Total</b>	<b>5</b>	<b>5</b>	<b>13,34</b>	<b>R\$ 414.340,00</b>	<b>R\$ 31.208,67</b>	<b>R\$ 12.483,47</b>
	SP	5	5	13,34	R\$ 414.340,00	R\$ 31.208,67	R\$ 12.483,47
Beterraba	<b>Total</b>	<b>4</b>	<b>3</b>	<b>7,37</b>	<b>R\$ 66.330,00</b>	<b>R\$ 3.233,89</b>	<b>R\$ 1.293,56</b>
	SP	4	3	7,37	R\$ 66.330,00	R\$ 3.233,89	R\$ 1.293,56
Bovinos	<b>Total</b>	<b>288</b>	<b>282</b>	<b>0,00</b>	<b>R\$ 75.328.059,11</b>	<b>R\$ 1.071.930,55</b>	<b>R\$ 419.233,61</b>
	AL	9	9	0,00	R\$ 1.805.648,50	R\$ 23.130,91	R\$ 9.252,32
	BA	25	25	0,00	R\$ 9.722.523,62	R\$ 105.405,41	R\$ 42.162,07
	CE	4	4	0,00	R\$ 898.094,70	R\$ 12.750,70	R\$ 5.100,26
	ES	2	2	0,00	R\$ 577.000,00	R\$ 8.191,96	R\$ 3.276,78



MINISTÉRIO DA AGRICULTURA, PECUÁRIA E ABASTECIMENTO  
 Secretaria de Política Agrícola  
 Departamento de Crédito, Recursos e Riscos

Cultura	UF	Número de Apólices	Número de Beneficiários	Área Segurada	Importância Segurada	Prêmio Total	Subvenção
	GO	33	33	0,00	R\$ 11.219.316,54	R\$ 121.059,88	R\$ 48.423,82
	MA	3	3	0,00	R\$ 1.092.031,40	R\$ 11.666,16	R\$ 4.666,45
	MG	65	63	0,00	R\$ 14.481.869,79	R\$ 215.597,21	R\$ 86.238,61
	MS	20	20	0,00	R\$ 5.892.572,18	R\$ 63.907,73	R\$ 25.563,00
	MT	16	16	0,00	R\$ 7.170.733,50	R\$ 73.054,70	R\$ 29.221,79
	PA	5	5	0,00	R\$ 2.152.230,00	R\$ 21.454,43	R\$ 8.581,75
	PE	5	5	0,00	R\$ 1.541.000,00	R\$ 21.878,35	R\$ 8.751,31
	PI	1	1	0,00	R\$ 35.000,00	R\$ 496,91	R\$ 198,76
	PR	13	13	0,00	R\$ 1.199.118,30	R\$ 18.359,91	R\$ 7.343,94
	RJ	3	3	0,00	R\$ 615.340,00	R\$ 7.216,96	R\$ 2.886,77
	RN	2	2	0,00	R\$ 439.200,00	R\$ 5.380,74	R\$ 2.152,28
	RO	4	4	0,00	R\$ 766.659,58	R\$ 8.542,32	R\$ 3.416,91
	RS	50	49	0,00	R\$ 7.126.533,00	R\$ 128.040,92	R\$ 51.216,21
	SC	9	9	0,00	R\$ 828.800,00	R\$ 23.874,29	R\$ 9.549,71
	SE	2	2	0,00	R\$ 291.196,00	R\$ 3.780,69	R\$ 1.512,27
	SP	10	8	0,00	R\$ 4.208.900,00	R\$ 165.412,43	R\$ 56.627,46
	TO	7	7	0,00	R\$ 3.264.292,00	R\$ 32.727,94	R\$ 13.091,14
	Café	<b>Total</b>	<b>616</b>	<b>512</b>	<b>23.335,78</b>	<b>R\$ 186.983.032,67</b>	<b>R\$ 5.867.337,15</b>
BA		16	15	442,70	R\$ 2.494.983,46	R\$ 82.843,60	R\$ 38.590,89
ES		33	32	569,90	R\$ 5.332.334,34	R\$ 137.729,30	R\$ 70.699,34
GO		1	1	50,00	R\$ 436.003,00	R\$ 17.629,68	R\$ 7.051,87



MINISTÉRIO DA AGRICULTURA, PECUÁRIA E ABASTECIMENTO  
 Secretaria de Política Agrícola  
 Departamento de Crédito, Recursos e Riscos

Cultura	UF	Número de Apólices	Número de Beneficiários	Área Segurada	Importância Segurada	Prêmio Total	Subvenção
	MG	339	271	17.795,34	R\$ 138.317.387,17	R\$ 3.576.307,08	R\$ 1.542.985,01
	PR	85	69	631,42	R\$ 5.652.752,96	R\$ 193.387,10	R\$ 78.655,51
	SP	142	125	3.846,42	R\$ 34.749.571,74	R\$ 1.859.440,39	R\$ 871.063,36
Cana-de-açúcar	<b>Total</b>	<b>182</b>	<b>144</b>	<b>32.091,89</b>	<b>R\$ 86.937.015,93</b>	<b>R\$ 917.751,31</b>	<b>R\$ 393.923,24</b>
	AL	8	4	1.095,00	R\$ 2.814.000,00	R\$ 23.958,63	R\$ 9.583,40
	GO	55	38	17.658,39	R\$ 52.502.233,68	R\$ 464.331,51	R\$ 186.136,51
	MG	16	14	1.664,28	R\$ 5.256.030,32	R\$ 69.778,02	R\$ 30.824,46
	MT	1	1	15,00	R\$ 44.079,30	R\$ 680,35	R\$ 272,14
	PB	7	3	4.087,53	R\$ 5.825.566,00	R\$ 51.027,21	R\$ 20.410,86
	PE	10	8	1.281,20	R\$ 2.541.600,00	R\$ 21.953,43	R\$ 8.781,32
	PR	4	4	332,52	R\$ 651.650,41	R\$ 13.206,69	R\$ 7.091,76
	SP	81	72	5.957,97	R\$ 17.301.856,22	R\$ 272.815,47	R\$ 130.822,79
Canola	<b>Total</b>	<b>43</b>	<b>38</b>	<b>4.154,52</b>	<b>R\$ 4.858.468,00</b>	<b>R\$ 149.818,72</b>	<b>R\$ 89.891,12</b>
	RS	37	33	3.512,52	R\$ 4.280.668,00	R\$ 118.155,28	R\$ 70.893,06
	SC	6	5	642,00	R\$ 577.800,00	R\$ 31.663,44	R\$ 18.998,06
Caqui	<b>Total</b>	<b>186</b>	<b>175</b>	<b>570,76</b>	<b>R\$ 13.673.257,18</b>	<b>R\$ 2.474.954,42</b>	<b>R\$ 1.381.350,37</b>
	PR	1	1	3,04	R\$ 164.160,00	R\$ 31.569,00	R\$ 12.627,60
	RS	158	149	444,18	R\$ 10.182.858,73	R\$ 1.849.462,68	R\$ 1.030.221,62
	SC	10	9	17,90	R\$ 582.937,33	R\$ 110.758,10	R\$ 61.324,86
	SP	17	16	105,64	R\$ 2.743.301,12	R\$ 483.164,64	R\$ 277.176,29
Cebola	<b>Total</b>	<b>1.054</b>	<b>956</b>	<b>5.451,21</b>	<b>R\$ 84.812.794,22</b>	<b>R\$ 5.963.672,26</b>	<b>R\$ 2.667.384,13</b>



MINISTÉRIO DA AGRICULTURA, PECUÁRIA E ABASTECIMENTO  
 Secretaria de Política Agrícola  
 Departamento de Crédito, Recursos e Riscos

Cultura	UF	Número de Apólices	Número de Beneficiários	Área Segurada	Importância Segurada	Prêmio Total	Subvenção
	PR	35	32	282,64	R\$ 4.033.508,00	R\$ 242.039,63	R\$ 108.203,46
	RS	49	46	146,39	R\$ 2.930.727,83	R\$ 216.149,58	R\$ 104.352,61
	SC	934	851	4.840,60	R\$ 73.790.220,81	R\$ 5.223.536,91	R\$ 2.328.932,60
	SP	36	27	181,58	R\$ 4.058.337,58	R\$ 281.946,14	R\$ 125.895,46
Cenoura	<b>Total</b>	<b>1</b>	<b>1</b>	<b>8,00</b>	<b>R\$ 144.000,00</b>	<b>R\$ 8.784,64</b>	<b>R\$ 3.513,86</b>
	RS	1	1	8,00	R\$ 144.000,00	R\$ 8.784,64	R\$ 3.513,86
Cevada	<b>Total</b>	<b>123</b>	<b>111</b>	<b>9.201,11</b>	<b>R\$ 14.312.171,69</b>	<b>R\$ 1.340.053,69</b>	<b>R\$ 804.032,19</b>
	PR	35	33	2.561,63	R\$ 3.831.022,05	R\$ 385.596,72	R\$ 231.358,01
	RS	53	50	3.317,31	R\$ 4.541.591,64	R\$ 462.410,76	R\$ 277.446,45
	SC	18	16	1.186,80	R\$ 1.598.380,00	R\$ 222.974,01	R\$ 133.784,41
	SP	17	12	2.135,37	R\$ 4.341.178,00	R\$ 269.072,20	R\$ 161.443,32
Chuchu	<b>Total</b>	<b>25</b>	<b>17</b>	<b>56,72</b>	<b>R\$ 623.920,00</b>	<b>R\$ 35.408,45</b>	<b>R\$ 14.163,41</b>
	SP	25	17	56,72	R\$ 623.920,00	R\$ 35.408,45	R\$ 14.163,41
Feijão	<b>Total</b>	<b>341</b>	<b>238</b>	<b>27.812,91</b>	<b>R\$ 93.953.765,65</b>	<b>R\$ 3.406.461,15</b>	<b>R\$ 1.988.152,26</b>
	BA	2	2	376,00	R\$ 412.263,46	R\$ 14.243,91	R\$ 7.421,80
	GO	6	6	526,22	R\$ 1.041.222,42	R\$ 42.287,13	R\$ 22.013,38
	MG	24	19	2.322,46	R\$ 5.155.349,37	R\$ 188.314,32	R\$ 103.069,55
	PR	50	47	2.190,99	R\$ 4.719.913,54	R\$ 168.259,02	R\$ 86.359,21
	SC	35	34	2.017,90	R\$ 6.662.284,01	R\$ 302.343,37	R\$ 173.913,55
	SP	224	130	20.379,34	R\$ 75.962.732,85	R\$ 2.691.013,40	R\$ 1.595.374,77
Figo	<b>Total</b>	<b>8</b>	<b>5</b>	<b>8,90</b>	<b>R\$ 403.281,25</b>	<b>R\$ 67.620,00</b>	<b>R\$ 27.048,00</b>



MINISTÉRIO DA AGRICULTURA, PECUÁRIA E ABASTECIMENTO  
 Secretaria de Política Agrícola  
 Departamento de Crédito, Recursos e Riscos

Cultura	UF	Número de Apólices	Número de Beneficiários	Área Segurada	Importância Segurada	Prêmio Total	Subvenção
	SP	8	5	8,90	R\$ 403.281,25	R\$ 67.620,00	R\$ 27.048,00
	<b>Total</b>	<b>98</b>	<b>69</b>	<b>43.545,67</b>	<b>R\$ 120.410.150,69</b>	<b>R\$ 1.900.230,90</b>	<b>R\$ 855.807,52</b>
Florestamento e reflorestamento	BA	9	9	5.675,12	R\$ 18.458.263,04	R\$ 281.919,95	R\$ 169.151,97
	ES	5	3	253,10	R\$ 1.209.070,40	R\$ 19.256,72	R\$ 11.554,03
	GO	4	3	193,00	R\$ 1.191.771,14	R\$ 15.302,73	R\$ 9.181,64
	MG	16	15	2.440,90	R\$ 14.328.844,92	R\$ 246.872,74	R\$ 145.880,13
	MS	4	4	26.500,14	R\$ 32.909.674,60	R\$ 434.568,09	R\$ 66.441,17
	MT	2	2	135,00	R\$ 1.695.203,56	R\$ 24.674,63	R\$ 14.804,78
	PR	3	3	1.318,23	R\$ 16.933.932,93	R\$ 139.240,99	R\$ 75.348,09
	RJ	1	1	61,00	R\$ 320.000,00	R\$ 7.614,83	R\$ 4.568,90
	RS	2	2	384,60	R\$ 2.052.677,99	R\$ 31.209,29	R\$ 18.725,58
	SC	26	6	511,00	R\$ 5.252.351,00	R\$ 192.972,26	R\$ 115.783,38
	SP	23	19	1.886,83	R\$ 18.373.279,57	R\$ 285.637,51	R\$ 170.623,12
	TO	3	3	4.186,75	R\$ 7.685.081,54	R\$ 220.961,16	R\$ 53.744,73
	Goiaba	<b>Total</b>	<b>16</b>	<b>15</b>	<b>28,66</b>	<b>R\$ 1.350.920,26</b>	<b>R\$ 226.319,00</b>
SP		16	15	28,66	R\$ 1.350.920,26	R\$ 226.319,00	R\$ 90.527,60
Laranja	<b>Total</b>	<b>3</b>	<b>2</b>	<b>358,00</b>	<b>R\$ 1.432.000,00</b>	<b>R\$ 34.220,61</b>	<b>R\$ 13.688,24</b>
	MG	2	1	340,00	R\$ 1.360.000,00	R\$ 31.753,04	R\$ 12.701,21
	RS	1	1	18,00	R\$ 72.000,00	R\$ 2.467,57	R\$ 987,03
Maçã	<b>Total</b>	<b>1.215</b>	<b>1.107</b>	<b>8.882,04</b>	<b>R\$ 301.013.653,67</b>	<b>R\$ 46.737.684,84</b>	<b>R\$ 27.995.401,76</b>
	PR	60	57	397,50	R\$ 11.886.418,95	R\$ 1.581.729,90	R\$ 949.037,94





MINISTÉRIO DA AGRICULTURA, PECUÁRIA E ABASTECIMENTO  
 Secretaria de Política Agrícola  
 Departamento de Crédito, Recursos e Riscos

Cultura	UF	Número de Apólices	Número de Beneficiários	Área Segurada	Importância Segurada	Prêmio Total	Subvenção
	RS	269	239	3.700,16	R\$ 124.183.725,09	R\$ 16.680.908,04	R\$ 9.978.429,46
	SC	876	806	4.715,71	R\$ 162.062.979,63	R\$ 28.258.940,44	R\$ 16.938.270,48
	SP	10	10	68,67	R\$ 2.880.530,00	R\$ 216.106,46	R\$ 129.663,88
Mandioca (Aipim, Macaxeira)	<b>Total</b>	<b>4</b>	<b>4</b>	<b>120,12</b>	<b>R\$ 279.576,00</b>	<b>R\$ 8.004,89</b>	<b>R\$ 3.201,95</b>
	PR	2	2	33,00	R\$ 79.200,00	R\$ 2.734,14	R\$ 1.093,65
	SP	2	2	87,12	R\$ 200.376,00	R\$ 5.270,75	R\$ 2.108,30
Manga	<b>Total</b>	<b>1</b>	<b>1</b>	<b>1,95</b>	<b>R\$ 78.000,00</b>	<b>R\$ 10.645,00</b>	<b>R\$ 4.258,00</b>
	SP	1	1	1,95	R\$ 78.000,00	R\$ 10.645,00	R\$ 4.258,00
Melancia	<b>Total</b>	<b>2</b>	<b>2</b>	<b>19,60</b>	<b>R\$ 196.000,00</b>	<b>R\$ 14.406,00</b>	<b>R\$ 5.762,40</b>
	SP	2	2	19,60	R\$ 196.000,00	R\$ 14.406,00	R\$ 5.762,40
Milho (1ª safra)	<b>Total</b>	<b>887</b>	<b>820</b>	<b>69.705,31</b>	<b>R\$ 179.043.479,80</b>	<b>R\$ 11.464.710,17</b>	<b>R\$ 6.002.602,90</b>
	BA	20	20	2.811,38	R\$ 8.809.327,25	R\$ 718.816,41	R\$ 323.900,42
	DF	1	1	190,00	R\$ 415.526,20	R\$ 18.879,34	R\$ 7.551,74
	GO	42	40	6.480,24	R\$ 20.835.393,78	R\$ 972.621,13	R\$ 489.138,93
	MA	3	3	572,00	R\$ 984.624,22	R\$ 83.120,65	R\$ 33.248,26
	MG	116	102	11.901,56	R\$ 35.014.199,03	R\$ 2.276.120,19	R\$ 1.159.362,68
	MS	2	2	440,00	R\$ 1.802.902,23	R\$ 145.970,21	R\$ 58.388,09
	MT	1	1	242,00	R\$ 399.682,36	R\$ 19.549,68	R\$ 7.819,87
	PI	24	24	4.386,41	R\$ 9.301.039,64	R\$ 732.008,11	R\$ 333.752,36
	PR	237	235	13.186,00	R\$ 31.933.385,76	R\$ 1.652.722,80	R\$ 934.245,53
	RS	244	218	19.061,73	R\$ 42.878.519,25	R\$ 3.173.593,20	R\$ 1.684.648,71



MINISTÉRIO DA AGRICULTURA, PECUÁRIA E ABASTECIMENTO  
 Secretaria de Política Agrícola  
 Departamento de Crédito, Recursos e Riscos

Cultura	UF	Número de Apólices	Número de Beneficiários	Área Segurada	Importância Segurada	Prêmio Total	Subvenção
	SC	100	90	5.620,19	R\$ 14.103.654,15	R\$ 992.809,31	R\$ 591.291,11
	SP	96	86	4.628,80	R\$ 12.146.834,79	R\$ 658.330,58	R\$ 367.154,06
	TO	1	1	185,00	R\$ 418.391,14	R\$ 20.168,56	R\$ 12.101,14
Milho (2ª safra)	<b>Total</b>	<b>5.778</b>	<b>4.496</b>	<b>517.567,77</b>	<b>R\$ 552.104.855,20</b>	<b>R\$ 77.631.441,78</b>	<b>R\$ 46.499.545,24</b>
	DF	1	1	200,00	R\$ 293.010,00	R\$ 30.320,16	R\$ 18.192,09
	GO	135	122	24.296,38	R\$ 32.560.561,39	R\$ 3.430.227,58	R\$ 2.043.449,36
	MG	26	24	5.532,50	R\$ 8.181.918,84	R\$ 986.046,11	R\$ 591.627,59
	MS	607	524	135.150,88	R\$ 144.395.248,17	R\$ 17.272.722,87	R\$ 10.367.456,21
	MT	77	64	20.715,25	R\$ 21.179.963,94	R\$ 2.077.545,63	R\$ 1.246.527,14
	PR	4.317	3.332	286.514,78	R\$ 294.405.927,73	R\$ 46.166.689,95	R\$ 27.664.264,07
	SP	615	440	45.157,98	R\$ 51.088.225,13	R\$ 7.667.889,48	R\$ 4.568.028,78
Nectarina	<b>Total</b>	<b>50</b>	<b>48</b>	<b>68,61</b>	<b>R\$ 2.129.430,20</b>	<b>R\$ 323.096,97</b>	<b>R\$ 132.559,97</b>
	MG	1	1	0,92	R\$ 22.000,00	R\$ 3.359,00	R\$ 2.015,40
	PR	3	3	7,56	R\$ 265.557,00	R\$ 41.280,00	R\$ 16.512,00
	RS	21	21	17,15	R\$ 362.186,40	R\$ 50.954,25	R\$ 20.381,70
	SC	8	8	8,95	R\$ 240.970,00	R\$ 51.948,11	R\$ 20.779,23
	SP	17	15	34,03	R\$ 1.238.716,80	R\$ 175.555,61	R\$ 72.871,64
Ovinos	<b>Total</b>	<b>7</b>	<b>4</b>	<b>0,00</b>	<b>R\$ 124.148,00</b>	<b>R\$ 11.140,83</b>	<b>R\$ 4.456,32</b>
	MT	4	1	0,00	R\$ 68.388,00	R\$ 6.060,00	R\$ 2.423,99
	PI	1	1	0,00	R\$ 40.000,00	R\$ 3.771,50	R\$ 1.508,60
	RJ	1	1	0,00	R\$ 10.000,00	R\$ 828,88	R\$ 331,55



MINISTÉRIO DA AGRICULTURA, PECUÁRIA E ABASTECIMENTO  
 Secretaria de Política Agrícola  
 Departamento de Crédito, Recursos e Riscos

Cultura	UF	Número de Apólices	Número de Beneficiários	Área Segurada	Importância Segurada	Prêmio Total	Subvenção
	SP	1	1	0,00	R\$ 5.760,00	R\$ 480,45	R\$ 192,18
Pepino	<b>Total</b>	<b>2</b>	<b>2</b>	<b>4,48</b>	<b>R\$ 110.200,00</b>	<b>R\$ 9.588,00</b>	<b>R\$ 3.835,20</b>
	SP	2	2	4,48	R\$ 110.200,00	R\$ 9.588,00	R\$ 3.835,20
Pêra	<b>Total</b>	<b>23</b>	<b>23</b>	<b>59,34</b>	<b>R\$ 1.813.442,39</b>	<b>R\$ 239.277,58</b>	<b>R\$ 95.711,03</b>
	PR	3	3	3,10	R\$ 110.236,80	R\$ 10.094,00	R\$ 4.037,60
	RS	11	11	27,65	R\$ 821.600,00	R\$ 94.484,00	R\$ 37.793,60
	SC	7	7	25,81	R\$ 771.215,75	R\$ 117.063,58	R\$ 46.825,43
	SP	2	2	2,78	R\$ 110.389,84	R\$ 17.636,00	R\$ 7.054,40
Pêssego	<b>Total</b>	<b>725</b>	<b>684</b>	<b>2.364,41</b>	<b>R\$ 62.824.404,49</b>	<b>R\$ 7.389.073,73</b>	<b>R\$ 4.257.670,59</b>
	MG	4	3	20,84	R\$ 347.825,00	R\$ 50.562,00	R\$ 22.882,40
	PR	8	8	33,62	R\$ 1.244.222,80	R\$ 183.515,00	R\$ 110.109,00
	RS	576	558	1.929,39	R\$ 47.555.783,28	R\$ 5.132.345,10	R\$ 3.008.799,88
	SC	38	37	79,61	R\$ 2.272.750,00	R\$ 377.497,28	R\$ 226.498,32
	SP	99	78	300,95	R\$ 11.403.823,41	R\$ 1.645.154,35	R\$ 889.380,99
Pimentão	<b>Total</b>	<b>31</b>	<b>30</b>	<b>5.483,84</b>	<b>R\$ 2.492.497,48</b>	<b>R\$ 193.060,63</b>	<b>R\$ 82.053,44</b>
	PR	3	3	10,10	R\$ 339.700,00	R\$ 29.591,00	R\$ 16.665,60
	SC	7	7	16,75	R\$ 301.500,00	R\$ 19.268,65	R\$ 7.707,46
	SP	21	20	5.456,99	R\$ 1.851.297,48	R\$ 144.200,98	R\$ 57.680,38
Quiuí (Kiwi)	<b>Total</b>	<b>11</b>	<b>11</b>	<b>21,28</b>	<b>R\$ 475.110,16</b>	<b>R\$ 45.135,49</b>	<b>R\$ 18.054,20</b>
	RS	11	11	21,28	R\$ 475.110,16	R\$ 45.135,49	R\$ 18.054,20
Repolho	<b>Total</b>	<b>5</b>	<b>3</b>	<b>5,65</b>	<b>R\$ 67.800,00</b>	<b>R\$ 3.562,25</b>	<b>R\$ 1.424,91</b>



MINISTÉRIO DA AGRICULTURA, PECUÁRIA E ABASTECIMENTO  
 Secretaria de Política Agrícola  
 Departamento de Crédito, Recursos e Riscos

Cultura	UF	Número de Apólices	Número de Beneficiários	Área Segurada	Importância Segurada	Prêmio Total	Subvenção
	SP	5	3	5,65	R\$ 67.800,00	R\$ 3.562,25	R\$ 1.424,91
Soja	<b>Total</b>	<b>10.459</b>	<b>8.053</b>	<b>1.097.838,30</b>	<b>R\$ 1.759.707.854,99</b>	<b>R\$ 117.500.869,59</b>	<b>R\$ 63.737.304,73</b>
	BA	77	68	26.589,39	R\$ 46.657.388,43	R\$ 3.579.484,26	R\$ 1.505.725,49
	GO	285	233	58.857,54	R\$ 114.267.782,51	R\$ 5.800.448,08	R\$ 3.397.811,65
	MA	12	11	5.013,46	R\$ 7.192.804,44	R\$ 558.704,75	R\$ 240.459,11
	MG	61	53	12.631,51	R\$ 25.372.585,25	R\$ 1.678.713,99	R\$ 730.795,30
	MS	464	388	84.868,52	R\$ 133.378.302,39	R\$ 9.154.991,52	R\$ 4.212.193,75
	MT	87	79	30.552,09	R\$ 51.901.164,65	R\$ 1.922.720,53	R\$ 1.083.587,55
	PI	37	36	11.438,30	R\$ 17.128.991,94	R\$ 1.368.413,86	R\$ 633.875,69
	PR	6.737	5.313	503.192,99	R\$ 833.333.083,49	R\$ 54.983.799,84	R\$ 31.245.077,21
	RS	1.342	980	233.377,01	R\$ 286.527.251,56	R\$ 23.337.872,39	R\$ 13.347.823,00
	SC	370	270	32.576,42	R\$ 66.209.760,64	R\$ 3.355.078,21	R\$ 2.002.008,65
	SE	4	4	145,38	R\$ 167.536,58	R\$ 16.643,80	R\$ 6.657,49
	SP	922	591	78.646,78	R\$ 148.005.169,77	R\$ 9.707.507,38	R\$ 4.470.781,10
	TO	61	57	19.948,91	R\$ 29.566.033,34	R\$ 2.036.490,98	R\$ 860.508,74
Tangerina	<b>Total</b>	<b>29</b>	<b>26</b>	<b>247,20</b>	<b>R\$ 4.484.925,66</b>	<b>R\$ 440.660,85</b>	<b>R\$ 176.264,34</b>
	MG	1	1	23,63	R\$ 360.000,00	R\$ 35.150,00	R\$ 14.060,00
	RS	5	5	51,77	R\$ 438.458,03	R\$ 30.267,40	R\$ 12.106,96
	SP	23	20	171,80	R\$ 3.686.467,63	R\$ 375.243,45	R\$ 150.097,38
Tomate	<b>Total</b>	<b>604</b>	<b>397</b>	<b>6.594,24</b>	<b>R\$ 117.494.028,09</b>	<b>R\$ 10.640.916,47</b>	<b>R\$ 5.080.509,73</b>
	MG	53	27	282,03	R\$ 12.745.715,00	R\$ 869.334,37	R\$ 488.319,92



MINISTÉRIO DA AGRICULTURA, PECUÁRIA E ABASTECIMENTO  
 Secretaria de Política Agrícola  
 Departamento de Crédito, Recursos e Riscos

Cultura	UF	Número de Apólices	Número de Beneficiários	Área Segurada	Importância Segurada	Prêmio Total	Subvenção
	PE	2	2	273,13	R\$ 291.200,29	R\$ 13.341,05	R\$ 5.336,41
	PR	25	24	42,59	R\$ 2.115.660,00	R\$ 176.863,05	R\$ 102.093,47
	RS	28	26	112,05	R\$ 5.369.800,00	R\$ 450.877,65	R\$ 270.023,21
	SC	90	81	250,40	R\$ 12.312.722,62	R\$ 1.559.893,96	R\$ 932.114,38
	SP	406	239	5.634,04	R\$ 84.658.930,18	R\$ 7.570.606,39	R\$ 3.282.622,34
	<b>Total</b>	<b>10.557</b>	<b>7.612</b>	<b>887.482,26</b>	<b>R\$ 980.218.367,62</b>	<b>R\$ 124.955.219,11</b>	<b>R\$ 87.332.939,97</b>
Trigo	MG	7	7	922,73	R\$ 1.530.991,63	R\$ 132.896,14	R\$ 93.027,27
	MS	3	3	823,00	R\$ 1.135.150,00	R\$ 82.775,23	R\$ 57.942,65
	PR	6.696	4.880	529.708,30	R\$ 521.929.886,10	R\$ 68.202.816,95	R\$ 47.640.404,26
	RS	2.513	1.967	248.464,94	R\$ 299.114.388,11	R\$ 37.220.221,73	R\$ 26.024.879,16
	SC	395	306	24.788,95	R\$ 31.983.295,30	R\$ 4.270.654,41	R\$ 2.989.458,06
	SP	943	459	82.774,34	R\$ 124.524.656,48	R\$ 15.045.854,65	R\$ 10.527.228,57
		<b>Total</b>	<b>1</b>	<b>1</b>	<b>130,00</b>	<b>R\$ 182.000,00</b>	<b>R\$ 9.973,60</b>
Triticale	SC	1	1	130,00	R\$ 182.000,00	R\$ 9.973,60	R\$ 5.984,16
		<b>Total</b>	<b>5.356</b>	<b>4.862</b>	<b>19.077,22</b>	<b>R\$ 421.799.441,93</b>	<b>R\$ 32.968.105,79</b>
Uva	MG	1	1	0,07	R\$ 3.240,00	R\$ 446,00	R\$ 178,40
	PE	20	19	157,30	R\$ 5.928.872,73	R\$ 287.163,15	R\$ 114.865,26
	PR	110	99	127,78	R\$ 3.219.111,50	R\$ 337.527,62	R\$ 151.027,09
	RS	4.209	3.950	16.561,25	R\$ 337.351.339,51	R\$ 21.024.200,40	R\$ 12.614.520,31
	SC	176	167	520,41	R\$ 12.274.303,82	R\$ 1.638.792,82	R\$ 983.275,67
	SP	840	626	1.710,41	R\$ 63.022.574,37	R\$ 9.679.975,80	R\$ 5.803.557,48



MINISTÉRIO DA AGRICULTURA, PECUÁRIA E ABASTECIMENTO  
Secretaria de Política Agrícola  
Departamento de Crédito, Recursos e Riscos

5. Estado por cultura

UF	Cultura	Número de Apólices	Número de Beneficiários	Área Segurada	Importância Segurada	Prêmio Total	Subvenção
<b>Total</b>		<b>40.512</b>	<b>27.903</b>	<b>2.879.323,30</b>	<b>R\$ 5.472.374.473,97</b>	<b>R\$ 471.767.977,28</b>	<b>R\$ 282.286.311,98</b>
AL	<b>Total</b>	<b>17</b>	<b>13</b>	<b>1.095,00</b>	<b>R\$ 4.619.648,50</b>	<b>R\$ 47.089,54</b>	<b>R\$ 18.835,72</b>
	Bovinos	9	9	0,00	R\$ 1.805.648,50	R\$ 23.130,91	R\$ 9.252,32
	Cana-de-açúcar	8	4	1.095,00	R\$ 2.814.000,00	R\$ 23.958,63	R\$ 9.583,40
BA	<b>Total</b>	<b>149</b>	<b>138</b>	<b>35.894,59</b>	<b>R\$ 86.554.749,26</b>	<b>R\$ 4.782.713,54</b>	<b>R\$ 2.086.952,64</b>
	Bovinos	25	25	0,00	R\$ 9.722.523,62	R\$ 105.405,41	R\$ 42.162,07
	Café	16	15	442,70	R\$ 2.494.983,46	R\$ 82.843,60	R\$ 38.590,89
	Feijão	2	2	376,00	R\$ 412.263,46	R\$ 14.243,91	R\$ 7.421,80
	Florestamento e reflorestamento	9	9	5.675,12	R\$ 18.458.263,04	R\$ 281.919,95	R\$ 169.151,97
	Milho (1ª safra)	20	20	2.811,38	R\$ 8.809.327,25	R\$ 718.816,41	R\$ 323.900,42
	Soja	77	68	26.589,39	R\$ 46.657.388,43	R\$ 3.579.484,26	R\$ 1.505.725,49
CE	<b>Total</b>	<b>4</b>	<b>4</b>	<b>0,00</b>	<b>R\$ 898.094,70</b>	<b>R\$ 12.750,70</b>	<b>R\$ 5.100,26</b>
	Bovinos	4	4	0,00	R\$ 898.094,70	R\$ 12.750,70	R\$ 5.100,26
DF	<b>Total</b>	<b>2</b>	<b>2</b>	<b>390,00</b>	<b>R\$ 708.536,20</b>	<b>R\$ 49.199,50</b>	<b>R\$ 25.743,83</b>
	Milho (1ª safra)	1	1	190,00	R\$ 415.526,20	R\$ 18.879,34	R\$ 7.551,74
	Milho (2ª safra)	1	1	200,00	R\$ 293.010,00	R\$ 30.320,16	R\$ 18.192,09
ES	<b>Total</b>	<b>40</b>	<b>37</b>	<b>823,00</b>	<b>R\$ 7.118.404,74</b>	<b>R\$ 165.177,98</b>	<b>R\$ 85.530,15</b>
	Bovinos	2	2	0,00	R\$ 577.000,00	R\$ 8.191,96	R\$ 3.276,78



MINISTÉRIO DA AGRICULTURA, PECUÁRIA E ABASTECIMENTO  
 Secretaria de Política Agrícola  
 Departamento de Crédito, Recursos e Riscos

UF	Cultura	Número de Apólices	Número de Beneficiários	Área Segurada	Importância Segurada	Prêmio Total	Subvenção
	Café	33	32	569,90	R\$ 5.332.334,34	R\$ 137.729,30	R\$ 70.699,34
	Florestamento e reflorestamento	5	3	253,10	R\$ 1.209.070,40	R\$ 19.256,72	R\$ 11.554,03
	<b>Total</b>	<b>563</b>	<b>461</b>	<b>108.424,77</b>	<b>R\$ 235.981.527,69</b>	<b>R\$ 10.998.120,50</b>	<b>R\$ 6.283.734,83</b>
GO	Algodão	2	2	363,00	R\$ 1.927.243,23	R\$ 134.212,78	R\$ 80.527,67
	Bovinos	33	33	0,00	R\$ 11.219.316,54	R\$ 121.059,88	R\$ 48.423,82
	Café	1	1	50,00	R\$ 436.003,00	R\$ 17.629,68	R\$ 7.051,87
	Cana-de-açúcar	55	38	17.658,39	R\$ 52.502.233,68	R\$ 464.331,51	R\$ 186.136,51
	Feijão	6	6	526,22	R\$ 1.041.222,42	R\$ 42.287,13	R\$ 22.013,38
	Florestamento e reflorestamento	4	3	193,00	R\$ 1.191.771,14	R\$ 15.302,73	R\$ 9.181,64
	Milho (1ª safra)	42	40	6.480,24	R\$ 20.835.393,78	R\$ 972.621,13	R\$ 489.138,93
	Milho (2ª safra)	135	122	24.296,38	R\$ 32.560.561,39	R\$ 3.430.227,58	R\$ 2.043.449,36
	Soja	285	233	58.857,54	R\$ 114.267.782,51	R\$ 5.800.448,08	R\$ 3.397.811,65
		<b>Total</b>	<b>18</b>	<b>17</b>	<b>5.585,46</b>	<b>R\$ 9.269.460,06</b>	<b>R\$ 653.491,56</b>
MA	Bovinos	3	3	0,00	R\$ 1.092.031,40	R\$ 11.666,16	R\$ 4.666,45
	Milho (1ª safra)	3	3	572,00	R\$ 984.624,22	R\$ 83.120,65	R\$ 33.248,26
	Soja	12	11	5.013,46	R\$ 7.192.804,44	R\$ 558.704,75	R\$ 240.459,11
	<b>Total</b>	<b>901</b>	<b>707</b>	<b>56.134,90</b>	<b>R\$ 267.611.227,13</b>	<b>R\$ 11.260.228,21</b>	<b>R\$ 5.383.559,13</b>
MG	Ameixa	169	119	256,13	R\$ 5.133.270,81	R\$ 898.978,00	R\$ 359.591,20
	Bovinos	65	63	0,00	R\$ 14.481.869,79	R\$ 215.597,21	R\$ 86.238,61
	Café	339	271	17.795,34	R\$ 138.317.387,17	R\$ 3.576.307,08	R\$ 1.542.985,01
	Cana-de-açúcar	16	14	1.664,28	R\$ 5.256.030,32	R\$ 69.778,02	R\$ 30.824,46



MINISTÉRIO DA AGRICULTURA, PECUÁRIA E ABASTECIMENTO  
 Secretaria de Política Agrícola  
 Departamento de Crédito, Recursos e Riscos

UF	Cultura	Número de Apólices	Número de Beneficiários	Área Segurada	Importância Segurada	Prêmio Total	Subvenção
	Feijão	24	19	2.322,46	R\$ 5.155.349,37	R\$ 188.314,32	R\$ 103.069,55
	Florestamento e reflorestamento	16	15	2.440,90	R\$ 14.328.844,92	R\$ 246.872,74	R\$ 145.880,13
	Laranja	2	1	340,00	R\$ 1.360.000,00	R\$ 31.753,04	R\$ 12.701,21
	Milho (1ª safra)	116	102	11.901,56	R\$ 35.014.199,03	R\$ 2.276.120,19	R\$ 1.159.362,68
	Milho (2ª safra)	26	24	5.532,50	R\$ 8.181.918,84	R\$ 986.046,11	R\$ 591.627,59
	Nectarina	1	1	0,92	R\$ 22.000,00	R\$ 3.359,00	R\$ 2.015,40
	Pêssego	4	3	20,84	R\$ 347.825,00	R\$ 50.562,00	R\$ 22.882,40
	Soja	61	53	12.631,51	R\$ 25.372.585,25	R\$ 1.678.713,99	R\$ 730.795,30
	Tangerina	1	1	23,63	R\$ 360.000,00	R\$ 35.150,00	R\$ 14.060,00
	Tomate	53	27	282,03	R\$ 12.745.715,00	R\$ 869.334,37	R\$ 488.319,92
	Trigo	7	7	922,73	R\$ 1.530.991,63	R\$ 132.896,14	R\$ 93.027,27
	Uva	1	1	0,07	R\$ 3.240,00	R\$ 446,00	R\$ 178,40
	<b>Total</b>	<b>1.100</b>	<b>846</b>	<b>247.782,54</b>	<b>R\$ 319.513.849,57</b>	<b>R\$ 27.154.935,65</b>	<b>R\$ 14.787.984,87</b>
MS	Bovinos	20	20	0,00	R\$ 5.892.572,18	R\$ 63.907,73	R\$ 25.563,00
	Florestamento e reflorestamento	4	4	26.500,14	R\$ 32.909.674,60	R\$ 434.568,09	R\$ 66.441,17
	Milho (1ª safra)	2	2	440,00	R\$ 1.802.902,23	R\$ 145.970,21	R\$ 58.388,09
	Milho (2ª safra)	607	524	135.150,88	R\$ 144.395.248,17	R\$ 17.272.722,87	R\$ 10.367.456,21
	Soja	464	388	84.868,52	R\$ 133.378.302,39	R\$ 9.154.991,52	R\$ 4.212.193,75
	Trigo	3	3	823,00	R\$ 1.135.150,00	R\$ 82.775,23	R\$ 57.942,65
MT	<b>Total</b>	<b>189</b>	<b>165</b>	<b>51.963,34</b>	<b>R\$ 83.817.335,31</b>	<b>R\$ 4.227.473,11</b>	<b>R\$ 2.425.932,30</b>
	Algodão	1	1	304,00	R\$ 1.358.120,00	R\$ 103.187,59	R\$ 41.275,04





MINISTÉRIO DA AGRICULTURA, PECUÁRIA E ABASTECIMENTO  
 Secretaria de Política Agrícola  
 Departamento de Crédito, Recursos e Riscos

UF	Cultura	Número de Apólices	Número de Beneficiários	Área Segurada	Importância Segurada	Prêmio Total	Subvenção
	Bovinos	16	16	0,00	R\$ 7.170.733,50	R\$ 73.054,70	R\$ 29.221,79
	Cana-de-açúcar	1	1	15,00	R\$ 44.079,30	R\$ 680,35	R\$ 272,14
	Florestamento e reflorestamento	2	2	135,00	R\$ 1.695.203,56	R\$ 24.674,63	R\$ 14.804,78
	Milho (1ª safra)	1	1	242,00	R\$ 399.682,36	R\$ 19.549,68	R\$ 7.819,87
	Milho (2ª safra)	77	64	20.715,25	R\$ 21.179.963,94	R\$ 2.077.545,63	R\$ 1.246.527,14
	Ovinos	4	1	0,00	R\$ 68.388,00	R\$ 6.060,00	R\$ 2.423,99
	Soja	87	79	30.552,09	R\$ 51.901.164,65	R\$ 1.922.720,53	R\$ 1.083.587,55
PA	<b>Total</b>	<b>5</b>	<b>5</b>	<b>0,00</b>	<b>R\$ 2.152.230,00</b>	<b>R\$ 21.454,43</b>	<b>R\$ 8.581,75</b>
	Bovinos	5	5	0,00	R\$ 2.152.230,00	R\$ 21.454,43	R\$ 8.581,75
PB	<b>Total</b>	<b>7</b>	<b>3</b>	<b>4.087,53</b>	<b>R\$ 5.825.566,00</b>	<b>R\$ 51.027,21</b>	<b>R\$ 20.410,86</b>
	Cana-de-açúcar	7	3	4.087,53	R\$ 5.825.566,00	R\$ 51.027,21	R\$ 20.410,86
PE	<b>Total</b>	<b>37</b>	<b>34</b>	<b>1.711,63</b>	<b>R\$ 10.302.673,02</b>	<b>R\$ 344.335,98</b>	<b>R\$ 137.734,30</b>
	Bovinos	5	5	0,00	R\$ 1.541.000,00	R\$ 21.878,35	R\$ 8.751,31
	Cana-de-açúcar	10	8	1.281,20	R\$ 2.541.600,00	R\$ 21.953,43	R\$ 8.781,32
	Tomate	2	2	273,13	R\$ 291.200,29	R\$ 13.341,05	R\$ 5.336,41
	Uva	20	19	157,30	R\$ 5.928.872,73	R\$ 287.163,15	R\$ 114.865,26
PI	<b>Total</b>	<b>63</b>	<b>61</b>	<b>15.824,71</b>	<b>R\$ 26.505.031,58</b>	<b>R\$ 2.104.690,38</b>	<b>R\$ 969.335,41</b>
	Bovinos	1	1	0,00	R\$ 35.000,00	R\$ 496,91	R\$ 198,76
	Milho (1ª safra)	24	24	4.386,41	R\$ 9.301.039,64	R\$ 732.008,11	R\$ 333.752,36
	Ovinos	1	1	0,00	R\$ 40.000,00	R\$ 3.771,50	R\$ 1.508,60
	Soja	37	36	11.438,30	R\$ 17.128.991,94	R\$ 1.368.413,86	R\$ 633.875,69



MINISTÉRIO DA AGRICULTURA, PECUÁRIA E ABASTECIMENTO  
 Secretaria de Política Agrícola  
 Departamento de Crédito, Recursos e Riscos

UF	Cultura	Número de Apólices	Número de Beneficiários	Área Segurada	Importância Segurada	Prêmio Total	Subvenção
PR	<b>Total</b>	<b>18.446</b>	<b>11.661</b>	<b>1.340.709,64</b>	<b>R\$ 1.741.266.196,60</b>	<b>R\$ 175.025.814,77</b>	<b>R\$ 109.713.275,26</b>
	Ameixa	14	14	86,13	R\$ 2.560.245,27	R\$ 436.762,39	R\$ 260.508,64
	Batata-inglesa	5	5	45,72	R\$ 657.503,01	R\$ 28.029,07	R\$ 11.211,62
	Bovinos	13	13	0,00	R\$ 1.199.118,30	R\$ 18.359,91	R\$ 7.343,94
	Café	85	69	631,42	R\$ 5.652.752,96	R\$ 193.387,10	R\$ 78.655,51
	Cana-de-açúcar	4	4	332,52	R\$ 651.650,41	R\$ 13.206,69	R\$ 7.091,76
	Caqui	1	1	3,04	R\$ 164.160,00	R\$ 31.569,00	R\$ 12.627,60
	Cebola	35	32	282,64	R\$ 4.033.508,00	R\$ 242.039,63	R\$ 108.203,46
	Cevada	35	33	2.561,63	R\$ 3.831.022,05	R\$ 385.596,72	R\$ 231.358,01
	Feijão	50	47	2.190,99	R\$ 4.719.913,54	R\$ 168.259,02	R\$ 86.359,21
	Florestamento e reflorestamento	3	3	1.318,23	R\$ 16.933.932,93	R\$ 139.240,99	R\$ 75.348,09
	Maçã	60	57	397,50	R\$ 11.886.418,95	R\$ 1.581.729,90	R\$ 949.037,94
	Mandioca (Aipim, Macaxeira)	2	2	33,00	R\$ 79.200,00	R\$ 2.734,14	R\$ 1.093,65
	Milho (1ª safra)	237	235	13.186,00	R\$ 31.933.385,76	R\$ 1.652.722,80	R\$ 934.245,53
	Milho (2ª safra)	4.317	3.332	286.514,78	R\$ 294.405.927,73	R\$ 46.166.689,95	R\$ 27.664.264,07
	Nectarina	3	3	7,56	R\$ 265.557,00	R\$ 41.280,00	R\$ 16.512,00
	Pêra	3	3	3,10	R\$ 110.236,80	R\$ 10.094,00	R\$ 4.037,60
	Pêssego	8	8	33,62	R\$ 1.244.222,80	R\$ 183.515,00	R\$ 110.109,00
	Pimentão	3	3	10,10	R\$ 339.700,00	R\$ 29.591,00	R\$ 16.665,60
Soja	6.737	5.313	503.192,99	R\$ 833.333.083,49	R\$ 54.983.799,84	R\$ 31.245.077,21	
Tomate	25	24	42,59	R\$ 2.115.660,00	R\$ 176.863,05	R\$ 102.093,47	



MINISTÉRIO DA AGRICULTURA, PECUÁRIA E ABASTECIMENTO  
 Secretaria de Política Agrícola  
 Departamento de Crédito, Recursos e Riscos

UF	Cultura	Número de Apólices	Número de Beneficiários	Área Segurada	Importância Segurada	Prêmio Total	Subvenção
	Trigo	6.696	4.880	529.708,30	R\$ 521.929.886,10	R\$ 68.202.816,95	R\$ 47.640.404,26
	Uva	110	99	127,78	R\$ 3.219.111,50	R\$ 337.527,62	R\$ 151.027,09
RJ	<b>Total</b>	<b>5</b>	<b>5</b>	<b>61,00</b>	<b>R\$ 945.340,00</b>	<b>R\$ 15.660,67</b>	<b>R\$ 7.787,22</b>
	Bovinos	3	3	0,00	R\$ 615.340,00	R\$ 7.216,96	R\$ 2.886,77
	Florestamento e reflorestamento	1	1	61,00	R\$ 320.000,00	R\$ 7.614,83	R\$ 4.568,90
	Ovinos	1	1	0,00	R\$ 10.000,00	R\$ 828,88	R\$ 331,55
RN	<b>Total</b>	<b>2</b>	<b>2</b>	<b>0,00</b>	<b>R\$ 439.200,00</b>	<b>R\$ 5.380,74</b>	<b>R\$ 2.152,28</b>
	Bovinos	2	2	0,00	R\$ 439.200,00	R\$ 5.380,74	R\$ 2.152,28
RO	<b>Total</b>	<b>4</b>	<b>4</b>	<b>0,00</b>	<b>R\$ 766.659,58</b>	<b>R\$ 8.542,32</b>	<b>R\$ 3.416,91</b>
	Bovinos	4	4	0,00	R\$ 766.659,58	R\$ 8.542,32	R\$ 3.416,91
RS	<b>Total</b>	<b>10.623</b>	<b>8.284</b>	<b>636.319,64</b>	<b>R\$ 1.504.618.203,05</b>	<b>R\$ 121.378.618,49</b>	<b>R\$ 75.056.027,62</b>
	Alho	50	48	278,32	R\$ 7.491.557,00	R\$ 502.509,63	R\$ 201.003,83
	Ameixa	230	218	486,56	R\$ 10.197.966,99	R\$ 1.613.424,92	R\$ 900.497,17
	Arroz	732	682	101.863,38	R\$ 308.766.960,48	R\$ 9.100.634,43	R\$ 5.317.004,52
	Aveia	31	24	2.536,00	R\$ 1.752.500,00	R\$ 104.509,14	R\$ 62.705,49
	Bovinos	50	49	0,00	R\$ 7.126.533,00	R\$ 128.040,92	R\$ 51.216,21
	Canola	37	33	3.512,52	R\$ 4.280.668,00	R\$ 118.155,28	R\$ 70.893,06
	Caqui	158	149	444,18	R\$ 10.182.858,73	R\$ 1.849.462,68	R\$ 1.030.221,62
	Cebola	49	46	146,39	R\$ 2.930.727,83	R\$ 216.149,58	R\$ 104.352,61
	Cenoura	1	1	8,00	R\$ 144.000,00	R\$ 8.784,64	R\$ 3.513,86
	Cevada	53	50	3.317,31	R\$ 4.541.591,64	R\$ 462.410,76	R\$ 277.446,45



MINISTÉRIO DA AGRICULTURA, PECUÁRIA E ABASTECIMENTO  
 Secretaria de Política Agrícola  
 Departamento de Crédito, Recursos e Riscos

UF	Cultura	Número de Apólices	Número de Beneficiários	Área Segurada	Importância Segurada	Prêmio Total	Subvenção
	Florestamento e reflorestamento	2	2	384,60	R\$ 2.052.677,99	R\$ 31.209,29	R\$ 18.725,58
	Laranja	1	1	18,00	R\$ 72.000,00	R\$ 2.467,57	R\$ 987,03
	Maçã	269	239	3.700,16	R\$ 124.183.725,09	R\$ 16.680.908,04	R\$ 9.978.429,46
	Milho (1ª safra)	244	218	19.061,73	R\$ 42.878.519,25	R\$ 3.173.593,20	R\$ 1.684.648,71
	Nectarina	21	21	17,15	R\$ 362.186,40	R\$ 50.954,25	R\$ 20.381,70
	Pêra	11	11	27,65	R\$ 821.600,00	R\$ 94.484,00	R\$ 37.793,60
	Pêssego	576	558	1.929,39	R\$ 47.555.783,28	R\$ 5.132.345,10	R\$ 3.008.799,88
	Quiuí (Kiwi)	11	11	21,28	R\$ 475.110,16	R\$ 45.135,49	R\$ 18.054,20
	Soja	1.342	980	233.377,01	R\$ 286.527.251,56	R\$ 23.337.872,39	R\$ 13.347.823,00
	Tangerina	5	5	51,77	R\$ 438.458,03	R\$ 30.267,40	R\$ 12.106,96
	Tomate	28	26	112,05	R\$ 5.369.800,00	R\$ 450.877,65	R\$ 270.023,21
	Trigo	2.513	1.967	248.464,94	R\$ 299.114.388,11	R\$ 37.220.221,73	R\$ 26.024.879,16
	Uva	4.209	3.950	16.561,25	R\$ 337.351.339,51	R\$ 21.024.200,40	R\$ 12.614.520,31
	<b>Total</b>	<b>3.541</b>	<b>2.840</b>	<b>88.208,40</b>	<b>R\$ 439.828.391,83</b>	<b>R\$ 49.674.350,31</b>	<b>R\$ 29.184.332,40</b>
SC	Abobrinha	4	4	21,30	R\$ 217.600,00	R\$ 12.518,42	R\$ 5.007,37
	Alho	61	61	245,00	R\$ 7.260.216,59	R\$ 574.454,44	R\$ 229.781,76
	Ameixa	64	63	130,53	R\$ 4.331.783,60	R\$ 926.282,74	R\$ 526.514,53
	Arroz	305	239	9.797,17	R\$ 35.965.366,58	R\$ 1.398.968,06	R\$ 835.278,88
	Aveia	1	1	65,00	R\$ 45.500,00	R\$ 2.083,90	R\$ 1.250,34
	Bovinos	9	9	0,00	R\$ 828.800,00	R\$ 23.874,29	R\$ 9.549,71
	Canola	6	5	642,00	R\$ 577.800,00	R\$ 31.663,44	R\$ 18.998,06



MINISTÉRIO DA AGRICULTURA, PECUÁRIA E ABASTECIMENTO  
 Secretaria de Política Agrícola  
 Departamento de Crédito, Recursos e Riscos

UF	Cultura	Número de Apólices	Número de Beneficiários	Área Segurada	Importância Segurada	Prêmio Total	Subvenção
	Caqui	10	9	17,90	R\$ 582.937,33	R\$ 110.758,10	R\$ 61.324,86
	Cebola	934	851	4.840,60	R\$ 73.790.220,81	R\$ 5.223.536,91	R\$ 2.328.932,60
	Cevada	18	16	1.186,80	R\$ 1.598.380,00	R\$ 222.974,01	R\$ 133.784,41
	Feijão	35	34	2.017,90	R\$ 6.662.284,01	R\$ 302.343,37	R\$ 173.913,55
	Florestamento e reflorestamento	26	6	511,00	R\$ 5.252.351,00	R\$ 192.972,26	R\$ 115.783,38
	Maçã	876	806	4.715,71	R\$ 162.062.979,63	R\$ 28.258.940,44	R\$ 16.938.270,48
	Milho (1ª safra)	100	90	5.620,19	R\$ 14.103.654,15	R\$ 992.809,31	R\$ 591.291,11
	Nectarina	8	8	8,95	R\$ 240.970,00	R\$ 51.948,11	R\$ 20.779,23
	Pêra	7	7	25,81	R\$ 771.215,75	R\$ 117.063,58	R\$ 46.825,43
	Pêssego	38	37	79,61	R\$ 2.272.750,00	R\$ 377.497,28	R\$ 226.498,32
	Pimentão	7	7	16,75	R\$ 301.500,00	R\$ 19.268,65	R\$ 7.707,46
	Soja	370	270	32.576,42	R\$ 66.209.760,64	R\$ 3.355.078,21	R\$ 2.002.008,65
	Tomate	90	81	250,40	R\$ 12.312.722,62	R\$ 1.559.893,96	R\$ 932.114,38
	Trigo	395	306	24.788,95	R\$ 31.983.295,30	R\$ 4.270.654,41	R\$ 2.989.458,06
	Triticale	1	1	130,00	R\$ 182.000,00	R\$ 9.973,60	R\$ 5.984,16
Uva	176	167	520,41	R\$ 12.274.303,82	R\$ 1.638.792,82	R\$ 983.275,67	
SE	<b>Total</b>	<b>6</b>	<b>6</b>	<b>145,38</b>	<b>R\$ 458.732,58</b>	<b>R\$ 20.424,49</b>	<b>R\$ 8.169,76</b>
	Bovinos	2	2	0,00	R\$ 291.196,00	R\$ 3.780,69	R\$ 1.512,27
	Soja	4	4	145,38	R\$ 167.536,58	R\$ 16.643,80	R\$ 6.657,49
SP	<b>Total</b>	<b>4.718</b>	<b>2.630</b>	<b>259.841,11</b>	<b>R\$ 682.239.618,55</b>	<b>R\$ 61.456.148,56</b>	<b>R\$ 34.853.894,91</b>
	Abobrinha	3	2	1,06	R\$ 12.720,00	R\$ 568,07	R\$ 227,22



MINISTÉRIO DA AGRICULTURA, PECUÁRIA E ABASTECIMENTO  
 Secretaria de Política Agrícola  
 Departamento de Crédito, Recursos e Riscos

UF	Cultura	Número de Apólices	Número de Beneficiários	Área Segurada	Importância Segurada	Prêmio Total	Subvenção
	Alface	8	2	14,08	R\$ 168.960,00	R\$ 8.877,14	R\$ 3.550,85
	Algodão	1	1	8,00	R\$ 37.835,28	R\$ 3.347,59	R\$ 1.339,04
	Ameixa	79	73	275,90	R\$ 8.713.862,07	R\$ 1.608.356,05	R\$ 884.383,31
	Arroz	1	1	29,04	R\$ 38.425,73	R\$ 1.361,60	R\$ 816,96
	Atemóia	6	6	12,74	R\$ 735.415,00	R\$ 81.372,00	R\$ 32.548,80
	Batata-inglesa	5	4	185,78	R\$ 2.658.700,00	R\$ 131.960,34	R\$ 52.784,13
	Berinjela	5	5	13,34	R\$ 414.340,00	R\$ 31.208,67	R\$ 12.483,47
	Beterraba	4	3	7,37	R\$ 66.330,00	R\$ 3.233,89	R\$ 1.293,56
	Bovinos	10	8	0,00	R\$ 4.208.900,00	R\$ 165.412,43	R\$ 56.627,46
	Café	142	125	3.846,42	R\$ 34.749.571,74	R\$ 1.859.440,39	R\$ 871.063,36
	Cana-de-açúcar	81	72	5.957,97	R\$ 17.301.856,22	R\$ 272.815,47	R\$ 130.822,79
	Caqui	17	16	105,64	R\$ 2.743.301,12	R\$ 483.164,64	R\$ 277.176,29
	Cebola	36	27	181,58	R\$ 4.058.337,58	R\$ 281.946,14	R\$ 125.895,46
	Cevada	17	12	2.135,37	R\$ 4.341.178,00	R\$ 269.072,20	R\$ 161.443,32
	Chuchu	25	17	56,72	R\$ 623.920,00	R\$ 35.408,45	R\$ 14.163,41
	Feijão	224	130	20.379,34	R\$ 75.962.732,85	R\$ 2.691.013,40	R\$ 1.595.374,77
	Figo	8	5	8,90	R\$ 403.281,25	R\$ 67.620,00	R\$ 27.048,00
	Florestamento e reflorestamento	23	19	1.886,83	R\$ 18.373.279,57	R\$ 285.637,51	R\$ 170.623,12
	Goiaba	16	15	28,66	R\$ 1.350.920,26	R\$ 226.319,00	R\$ 90.527,60
	Maçã	10	10	68,67	R\$ 2.880.530,00	R\$ 216.106,46	R\$ 129.663,88
	Mandioca (Aipim, Macaxeira)	2	2	87,12	R\$ 200.376,00	R\$ 5.270,75	R\$ 2.108,30



MINISTÉRIO DA AGRICULTURA, PECUÁRIA E ABASTECIMENTO  
 Secretaria de Política Agrícola  
 Departamento de Crédito, Recursos e Riscos

UF	Cultura	Número de Apólices	Número de Beneficiários	Área Segurada	Importância Segurada	Prêmio Total	Subvenção
	Manga	1	1	1,95	R\$ 78.000,00	R\$ 10.645,00	R\$ 4.258,00
	Melancia	2	2	19,60	R\$ 196.000,00	R\$ 14.406,00	R\$ 5.762,40
	Milho (1ª safra)	96	86	4.628,80	R\$ 12.146.834,79	R\$ 658.330,58	R\$ 367.154,06
	Milho (2ª safra)	615	440	45.157,98	R\$ 51.088.225,13	R\$ 7.667.889,48	R\$ 4.568.028,78
	Nectarina	17	15	34,03	R\$ 1.238.716,80	R\$ 175.555,61	R\$ 72.871,64
	Ovinos	1	1	0,00	R\$ 5.760,00	R\$ 480,45	R\$ 192,18
	Pepino	2	2	4,48	R\$ 110.200,00	R\$ 9.588,00	R\$ 3.835,20
	Pêra	2	2	2,78	R\$ 110.389,84	R\$ 17.636,00	R\$ 7.054,40
	Pêssego	99	78	300,95	R\$ 11.403.823,41	R\$ 1.645.154,35	R\$ 889.380,99
	Pimentão	21	20	5.456,99	R\$ 1.851.297,48	R\$ 144.200,98	R\$ 57.680,38
	Repolho	5	3	5,65	R\$ 67.800,00	R\$ 3.562,25	R\$ 1.424,91
	Soja	922	591	78.646,78	R\$ 148.005.169,77	R\$ 9.707.507,38	R\$ 4.470.781,10
	Tangerina	23	20	171,80	R\$ 3.686.467,63	R\$ 375.243,45	R\$ 150.097,38
	Tomate	406	239	5.634,04	R\$ 84.658.930,18	R\$ 7.570.606,39	R\$ 3.282.622,34
	Trigo	943	459	82.774,34	R\$ 124.524.656,48	R\$ 15.045.854,65	R\$ 10.527.228,57
	Uva	840	626	1.710,41	R\$ 63.022.574,37	R\$ 9.679.975,80	R\$ 5.803.557,48
TO	<b>Total</b>	<b>72</b>	<b>68</b>	<b>24.320,66</b>	<b>R\$ 40.933.798,02</b>	<b>R\$ 2.310.348,64</b>	<b>R\$ 939.445,75</b>
	Bovinos	7	7	0,00	R\$ 3.264.292,00	R\$ 32.727,94	R\$ 13.091,14
	Florestamento e reflorestamento	3	3	4.186,75	R\$ 7.685.081,54	R\$ 220.961,16	R\$ 53.744,73
	Milho (1ª safra)	1	1	185,00	R\$ 418.391,14	R\$ 20.168,56	R\$ 12.101,14
	Soja	61	57	19.948,91	R\$ 29.566.033,34	R\$ 2.036.490,98	R\$ 860.508,74



MINISTÉRIO DA AGRICULTURA, PECUÁRIA E ABASTECIMENTO  
 Secretaria de Política Agrícola  
 Departamento de Crédito, Recursos e Riscos

## 6. Por modalidade e classificação de seguro

Modalidade do seguro	Classificação do seguro	Número de Apólices	Número de Beneficiários	Área Segurada	Importância Segurada	Prêmio Total	Subvenção
<b>Total</b>		<b>40.512</b>	<b>27.903</b>	<b>2.879.323,30</b>	<b>R\$ 5.472.374.473,97</b>	<b>R\$ 471.767.977,28</b>	<b>R\$ 282.286.311,98</b>
Custeio	<b>Total</b>	<b>15.533</b>	<b>11.658</b>	<b>1.484.373,35</b>	<b>R\$ 2.430.628.877,73</b>	<b>R\$ 198.795.073,49</b>	<b>R\$ 119.796.720,78</b>
	Multirrisco	12.902	9.837	1.279.676,49	R\$ 1.981.014.515,68	R\$ 169.913.742,56	R\$ 101.642.000,02
	Riscos Nomeados	2.631	2.176	204.696,86	R\$ 449.614.362,05	R\$ 28.881.330,93	R\$ 18.154.720,76
Florestas	<b>Total</b>	<b>98</b>	<b>69</b>	<b>43.545,67</b>	<b>R\$ 120.410.150,69</b>	<b>R\$ 1.900.230,90</b>	<b>R\$ 855.807,52</b>
	Riscos Nomeados	98	69	43.545,67	R\$ 120.410.150,69	R\$ 1.900.230,90	R\$ 855.807,52
Pecuário	<b>Total</b>	<b>295</b>	<b>286</b>	<b>0,00</b>	<b>R\$ 75.452.207,11</b>	<b>R\$ 1.083.071,38</b>	<b>R\$ 423.689,93</b>
	N/A	295	286	0,00	R\$ 75.452.207,11	R\$ 1.083.071,38	R\$ 423.689,93
Produtividade	<b>Total</b>	<b>24.207</b>	<b>16.882</b>	<b>1.305.522,25</b>	<b>R\$ 2.695.307.321,07</b>	<b>R\$ 261.616.374,34</b>	<b>R\$ 156.750.491,53</b>
	Multirrisco	5.769	3.836	508.377,67	R\$ 647.892.520,24	R\$ 54.159.165,68	R\$ 30.997.494,90
	Riscos Nomeados	18.438	13.553	797.144,58	R\$ 2.047.414.800,83	R\$ 207.457.208,66	R\$ 125.752.996,63
Receita	<b>Total</b>	<b>379</b>	<b>341</b>	<b>45.882,03</b>	<b>R\$ 150.575.917,37</b>	<b>R\$ 8.373.227,17</b>	<b>R\$ 4.459.602,22</b>
	Multirrisco	379	341	45.882,03	R\$ 150.575.917,37	R\$ 8.373.227,17	R\$ 4.459.602,22





MINISTÉRIO DA AGRICULTURA, PECUÁRIA E ABASTECIMENTO  
Secretaria de Política Agrícola  
Departamento de Crédito, Recursos e Riscos

7. Estado, modalidade de seguro e classificação de seguro

UF	Modalidade do seguro	Classificação do seguro	Número de Apólices	Número de Beneficiários	Área Segurada	Importância Segurada	Prêmio Total	Subvenção
<b>Total</b>			<b>40.512</b>	<b>27.903</b>	<b>2.879.323,30</b>	<b>R\$ 5.472.374.473,97</b>	<b>R\$ 471.767.977,28</b>	<b>R\$ 282.286.311,98</b>
AL	<b>Total</b>		<b>17</b>	<b>13</b>	<b>1.095,00</b>	<b>R\$ 4.619.648,50</b>	<b>R\$ 47.089,54</b>	<b>R\$ 18.835,72</b>
	Custeio	<b>Total</b>	<b>8</b>	<b>4</b>	<b>1.095,00</b>	<b>R\$ 2.814.000,00</b>	<b>R\$ 23.958,63</b>	<b>R\$ 9.583,40</b>
		Multirrisco	8	4	1.095,00	R\$ 2.814.000,00	R\$ 23.958,63	R\$ 9.583,40
	Pecuário	<b>Total</b>	<b>9</b>	<b>9</b>	<b>0,00</b>	<b>R\$ 1.805.648,50</b>	<b>R\$ 23.130,91</b>	<b>R\$ 9.252,32</b>
		N/A	9	9	0,00	R\$ 1.805.648,50	R\$ 23.130,91	R\$ 9.252,32
BA	<b>Total</b>		<b>149</b>	<b>138</b>	<b>35.894,59</b>	<b>R\$ 86.554.749,26</b>	<b>R\$ 4.782.713,54</b>	<b>R\$ 2.086.952,64</b>
	Custeio	<b>Total</b>	<b>56</b>	<b>52</b>	<b>11.747,47</b>	<b>R\$ 22.904.211,37</b>	<b>R\$ 1.689.337,78</b>	<b>R\$ 736.695,80</b>
		Multirrisco	55	51	11.667,47	R\$ 22.450.923,37	R\$ 1.685.498,84	R\$ 735.160,23
		Riscos Nomeados	1	1	80,00	R\$ 453.288,00	R\$ 3.838,94	R\$ 1.535,57
	Florestas	<b>Total</b>	<b>9</b>	<b>9</b>	<b>5.675,12</b>	<b>R\$ 18.458.263,04</b>	<b>R\$ 281.919,95</b>	<b>R\$ 169.151,97</b>
		Riscos Nomeados	9	9	5.675,12	R\$ 18.458.263,04	R\$ 281.919,95	R\$ 169.151,97
	Pecuário	<b>Total</b>	<b>25</b>	<b>25</b>	<b>0,00</b>	<b>R\$ 9.722.523,62</b>	<b>R\$ 105.405,41</b>	<b>R\$ 42.162,07</b>
		N/A	25	25	0,00	R\$ 9.722.523,62	R\$ 105.405,41	R\$ 42.162,07
	Produtividade	<b>Total</b>	<b>45</b>	<b>41</b>	<b>15.899,00</b>	<b>R\$ 26.306.565,30</b>	<b>R\$ 1.995.696,40</b>	<b>R\$ 833.337,80</b>
		Multirrisco	12	11	3.257,00	R\$ 5.431.133,87	R\$ 369.106,44	R\$ 182.701,83
		Riscos Nomeados	33	30	12.642,00	R\$ 20.875.431,43	R\$ 1.626.589,96	R\$ 650.635,97
Receita	<b>Total</b>	<b>14</b>	<b>13</b>	<b>2.573,00</b>	<b>R\$ 9.163.185,93</b>	<b>R\$ 710.354,00</b>	<b>R\$ 305.605,00</b>	



MINISTÉRIO DA AGRICULTURA, PECUÁRIA E ABASTECIMENTO  
 Secretaria de Política Agrícola  
 Departamento de Crédito, Recursos e Riscos

UF	Modalidade do seguro	Classificação do seguro	Número de Apólices	Número de Beneficiários	Área Segurada	Importância Segurada	Prêmio Total	Subvenção
		Multirrisco	14	13	2.573,00	R\$ 9.163.185,93	R\$ 710.354,00	R\$ 305.605,00
CE	<b>Total</b>		<b>4</b>	<b>4</b>	<b>0,00</b>	<b>R\$ 898.094,70</b>	<b>R\$ 12.750,70</b>	<b>R\$ 5.100,26</b>
	Pecuário	<b>Total</b>	<b>4</b>	<b>4</b>	<b>0,00</b>	<b>R\$ 898.094,70</b>	<b>R\$ 12.750,70</b>	<b>R\$ 5.100,26</b>
		N/A	4	4	0,00	R\$ 898.094,70	R\$ 12.750,70	R\$ 5.100,26
DF	<b>Total</b>		<b>2</b>	<b>2</b>	<b>390,00</b>	<b>R\$ 708.536,20</b>	<b>R\$ 49.199,50</b>	<b>R\$ 25.743,83</b>
	Custeio	<b>Total</b>	<b>2</b>	<b>2</b>	<b>390,00</b>	<b>R\$ 708.536,20</b>	<b>R\$ 49.199,50</b>	<b>R\$ 25.743,83</b>
		Multirrisco	2	2	390,00	R\$ 708.536,20	R\$ 49.199,50	R\$ 25.743,83
ES	<b>Total</b>		<b>40</b>	<b>37</b>	<b>823,00</b>	<b>R\$ 7.118.404,74</b>	<b>R\$ 165.177,98</b>	<b>R\$ 85.530,15</b>
	Custeio	<b>Total</b>	<b>33</b>	<b>32</b>	<b>569,90</b>	<b>R\$ 5.332.334,34</b>	<b>R\$ 137.729,30</b>	<b>R\$ 70.699,34</b>
		Multirrisco	20	19	350,90	R\$ 3.279.222,94	R\$ 118.795,60	R\$ 63.125,89
		Riscos Nomeados	13	13	219,00	R\$ 2.053.111,40	R\$ 18.933,70	R\$ 7.573,45
	Florestas	<b>Total</b>	<b>5</b>	<b>3</b>	<b>253,10</b>	<b>R\$ 1.209.070,40</b>	<b>R\$ 19.256,72</b>	<b>R\$ 11.554,03</b>
		Riscos Nomeados	5	3	253,10	R\$ 1.209.070,40	R\$ 19.256,72	R\$ 11.554,03
	Pecuário	<b>Total</b>	<b>2</b>	<b>2</b>	<b>0,00</b>	<b>R\$ 577.000,00</b>	<b>R\$ 8.191,96</b>	<b>R\$ 3.276,78</b>
N/A		2	2	0,00	R\$ 577.000,00	R\$ 8.191,96	R\$ 3.276,78	
GO	<b>Total</b>		<b>563</b>	<b>461</b>	<b>108.424,77</b>	<b>R\$ 235.981.527,69</b>	<b>R\$ 10.998.120,50</b>	<b>R\$ 6.283.734,83</b>
	Custeio	<b>Total</b>	<b>420</b>	<b>351</b>	<b>89.198,99</b>	<b>R\$ 165.781.956,73</b>	<b>R\$ 8.059.763,93</b>	<b>R\$ 4.628.100,55</b>
		Multirrisco	420	351	89.198,99	R\$ 165.781.956,73	R\$ 8.059.763,93	R\$ 4.628.100,55
	Florestas	<b>Total</b>	<b>4</b>	<b>3</b>	<b>193,00</b>	<b>R\$ 1.191.771,14</b>	<b>R\$ 15.302,73</b>	<b>R\$ 9.181,64</b>
		Riscos Nomeados	4	3	193,00	R\$ 1.191.771,14	R\$ 15.302,73	R\$ 9.181,64
Pecuário	<b>Total</b>	<b>33</b>	<b>33</b>	<b>0,00</b>	<b>R\$ 11.219.316,54</b>	<b>R\$ 121.059,88</b>	<b>R\$ 48.423,82</b>	



MINISTÉRIO DA AGRICULTURA, PECUÁRIA E ABASTECIMENTO  
 Secretaria de Política Agrícola  
 Departamento de Crédito, Recursos e Riscos

UF	Modalidade do seguro	Classificação do seguro	Número de Apólices	Número de Beneficiários	Área Segurada	Importância Segurada	Prêmio Total	Subvenção
		N/A	33	33	0,00	R\$ 11.219.316,54	R\$ 121.059,88	R\$ 48.423,82
	Produtividade	<b>Total</b>	<b>54</b>	<b>30</b>	<b>8.497,24</b>	<b>R\$ 18.586.675,36</b>	<b>R\$ 1.208.405,26</b>	<b>R\$ 721.170,53</b>
		Multirrisco	50	26	6.885,14	R\$ 15.759.390,08	R\$ 988.335,34	R\$ 589.128,58
		Riscos Nomeados	4	4	1.612,10	R\$ 2.827.285,28	R\$ 220.069,92	R\$ 132.041,95
	Receita	<b>Total</b>	<b>52</b>	<b>49</b>	<b>10.535,54</b>	<b>R\$ 39.201.807,92</b>	<b>R\$ 1.593.588,70</b>	<b>R\$ 876.858,29</b>
		Multirrisco	52	49	10.535,54	R\$ 39.201.807,92	R\$ 1.593.588,70	R\$ 876.858,29
MA	<b>Total</b>		<b>18</b>	<b>17</b>	<b>5.585,46</b>	<b>R\$ 9.269.460,06</b>	<b>R\$ 653.491,56</b>	<b>R\$ 278.373,82</b>
	Custeio	<b>Total</b>	<b>13</b>	<b>12</b>	<b>5.494,00</b>	<b>R\$ 7.992.927,71</b>	<b>R\$ 629.059,65</b>	<b>R\$ 266.047,92</b>
		Multirrisco	13	12	5.494,00	R\$ 7.992.927,71	R\$ 629.059,65	R\$ 266.047,92
	Pecuário	<b>Total</b>	<b>3</b>	<b>3</b>	<b>0,00</b>	<b>R\$ 1.092.031,40</b>	<b>R\$ 11.666,16</b>	<b>R\$ 4.666,45</b>
		N/A	3	3	0,00	R\$ 1.092.031,40	R\$ 11.666,16	R\$ 4.666,45
	Produtividade	<b>Total</b>	<b>1</b>	<b>1</b>	<b>31,46</b>	<b>R\$ 46.661,47</b>	<b>R\$ 2.669,04</b>	<b>R\$ 1.601,42</b>
		Multirrisco	1	1	31,46	R\$ 46.661,47	R\$ 2.669,04	R\$ 1.601,42
	Receita	<b>Total</b>	<b>1</b>	<b>1</b>	<b>60,00</b>	<b>R\$ 137.839,48</b>	<b>R\$ 10.096,71</b>	<b>R\$ 6.058,03</b>
		Multirrisco	1	1	60,00	R\$ 137.839,48	R\$ 10.096,71	R\$ 6.058,03
	MG	<b>Total</b>		<b>901</b>	<b>707</b>	<b>56.134,90</b>	<b>R\$ 267.611.227,13</b>	<b>R\$ 11.260.228,21</b>
Custeio		<b>Total</b>	<b>508</b>	<b>415</b>	<b>42.091,10</b>	<b>R\$ 191.493.540,08</b>	<b>R\$ 7.162.613,00</b>	<b>R\$ 3.471.930,07</b>
		Multirrisco	272	252	27.478,24	R\$ 79.977.984,11	R\$ 4.450.359,35	R\$ 2.313.440,89
		Riscos Nomeados	236	167	14.612,86	R\$ 111.515.555,97	R\$ 2.712.253,65	R\$ 1.158.489,18
Florestas		<b>Total</b>	<b>16</b>	<b>15</b>	<b>2.440,90</b>	<b>R\$ 14.328.844,92</b>	<b>R\$ 246.872,74</b>	<b>R\$ 145.880,13</b>
		Riscos Nomeados	16	15	2.440,90	R\$ 14.328.844,92	R\$ 246.872,74	R\$ 145.880,13



MINISTÉRIO DA AGRICULTURA, PECUÁRIA E ABASTECIMENTO  
 Secretaria de Política Agrícola  
 Departamento de Crédito, Recursos e Riscos

UF	Modalidade do seguro	Classificação do seguro	Número de Apólices	Número de Beneficiários	Área Segurada	Importância Segurada	Prêmio Total	Subvenção
	Pecuário	<b>Total</b>	<b>65</b>	<b>63</b>	<b>0,00</b>	<b>R\$ 14.481.869,79</b>	<b>R\$ 215.597,21</b>	<b>R\$ 86.238,61</b>
		N/A	65	63	0,00	R\$ 14.481.869,79	R\$ 215.597,21	R\$ 86.238,61
	Produtividade	<b>Total</b>	<b>236</b>	<b>158</b>	<b>3.054,02</b>	<b>R\$ 18.561.471,37</b>	<b>R\$ 1.865.900,43</b>	<b>R\$ 834.767,05</b>
		Multirrisco	16	9	2.237,44	R\$ 4.161.534,56	R\$ 302.149,03	R\$ 120.859,61
		Riscos Nomeados	220	149	816,58	R\$ 14.399.936,81	R\$ 1.563.751,40	R\$ 713.907,44
	Receita	<b>Total</b>	<b>76</b>	<b>61</b>	<b>8.548,88</b>	<b>R\$ 28.745.500,97</b>	<b>R\$ 1.769.244,83</b>	<b>R\$ 844.743,27</b>
Multirrisco		76	61	8.548,88	R\$ 28.745.500,97	R\$ 1.769.244,83	R\$ 844.743,27	
MS	<b>Total</b>		<b>1.100</b>	<b>846</b>	<b>247.782,54</b>	<b>R\$ 319.513.849,57</b>	<b>R\$ 27.154.935,65</b>	<b>R\$ 14.787.984,87</b>
	Custeio	<b>Total</b>	<b>776</b>	<b>651</b>	<b>180.702,40</b>	<b>R\$ 214.526.498,42</b>	<b>R\$ 21.702.603,70</b>	<b>R\$ 12.376.126,73</b>
		Multirrisco	728	620	168.761,61	R\$ 194.908.846,42	R\$ 20.970.043,69	R\$ 11.928.313,32
		Riscos Nomeados	48	47	11.940,79	R\$ 19.617.652,00	R\$ 732.560,01	R\$ 447.813,41
	Florestas	<b>Total</b>	<b>4</b>	<b>4</b>	<b>26.500,14</b>	<b>R\$ 32.909.674,60</b>	<b>R\$ 434.568,09</b>	<b>R\$ 66.441,17</b>
		Riscos Nomeados	4	4	26.500,14	R\$ 32.909.674,60	R\$ 434.568,09	R\$ 66.441,17
	Pecuário	<b>Total</b>	<b>20</b>	<b>20</b>	<b>0,00</b>	<b>R\$ 5.892.572,18</b>	<b>R\$ 63.907,73</b>	<b>R\$ 25.563,00</b>
		N/A	20	20	0,00	R\$ 5.892.572,18	R\$ 63.907,73	R\$ 25.563,00
	Produtividade	<b>Total</b>	<b>288</b>	<b>203</b>	<b>37.507,43</b>	<b>R\$ 57.381.531,16</b>	<b>R\$ 4.393.608,82</b>	<b>R\$ 2.067.836,13</b>
		Multirrisco	259	194	34.393,43	R\$ 52.710.531,16	R\$ 4.043.339,23	R\$ 1.853.849,99
		Riscos Nomeados	29	16	3.114,00	R\$ 4.671.000,00	R\$ 350.269,59	R\$ 213.986,14
	Receita	<b>Total</b>	<b>12</b>	<b>11</b>	<b>3.072,57</b>	<b>R\$ 8.803.573,21</b>	<b>R\$ 560.247,31</b>	<b>R\$ 252.017,84</b>
Multirrisco		12	11	3.072,57	R\$ 8.803.573,21	R\$ 560.247,31	R\$ 252.017,84	
MT	<b>Total</b>		<b>189</b>	<b>165</b>	<b>51.963,34</b>	<b>R\$ 83.817.335,31</b>	<b>R\$ 4.227.473,11</b>	<b>R\$ 2.425.932,30</b>



MINISTÉRIO DA AGRICULTURA, PECUÁRIA E ABASTECIMENTO  
 Secretaria de Política Agrícola  
 Departamento de Crédito, Recursos e Riscos

UF	Modalidade do seguro	Classificação do seguro	Número de Apólices	Número de Beneficiários	Área Segurada	Importância Segurada	Prêmio Total	Subvenção
	Custeio	<b>Total</b>	<b>130</b>	<b>119</b>	<b>42.341,75</b>	<b>R\$ 59.286.471,83</b>	<b>R\$ 3.197.653,70</b>	<b>R\$ 1.836.126,98</b>
		Multirrisco	130	119	42.341,75	R\$ 59.286.471,83	R\$ 3.197.653,70	R\$ 1.836.126,98
	Florestas	<b>Total</b>	<b>2</b>	<b>2</b>	<b>135,00</b>	<b>R\$ 1.695.203,56</b>	<b>R\$ 24.674,63</b>	<b>R\$ 14.804,78</b>
		Riscos Nomeados	2	2	135,00	R\$ 1.695.203,56	R\$ 24.674,63	R\$ 14.804,78
	Pecuário	<b>Total</b>	<b>20</b>	<b>17</b>	<b>0,00</b>	<b>R\$ 7.239.121,50</b>	<b>R\$ 79.114,70</b>	<b>R\$ 31.645,78</b>
		N/A	20	17	0,00	R\$ 7.239.121,50	R\$ 79.114,70	R\$ 31.645,78
	Produtividade	<b>Total</b>	<b>33</b>	<b>23</b>	<b>8.733,30</b>	<b>R\$ 13.416.652,39</b>	<b>R\$ 853.684,38</b>	<b>R\$ 499.947,34</b>
		Multirrisco	30	20	5.661,30	R\$ 6.879.436,39	R\$ 526.823,58	R\$ 303.830,86
		Riscos Nomeados	3	3	3.072,00	R\$ 6.537.216,00	R\$ 326.860,80	R\$ 196.116,48
	Receita	<b>Total</b>	<b>4</b>	<b>4</b>	<b>753,29</b>	<b>R\$ 2.179.886,03</b>	<b>R\$ 72.345,70</b>	<b>R\$ 43.407,42</b>
		Multirrisco	4	4	753,29	R\$ 2.179.886,03	R\$ 72.345,70	R\$ 43.407,42
	PA	<b>Total</b>		<b>5</b>	<b>5</b>	<b>0,00</b>	<b>R\$ 2.152.230,00</b>	<b>R\$ 21.454,43</b>
Pecuário		<b>Total</b>	<b>5</b>	<b>5</b>	<b>0,00</b>	<b>R\$ 2.152.230,00</b>	<b>R\$ 21.454,43</b>	<b>R\$ 8.581,75</b>
		N/A	5	5	0,00	R\$ 2.152.230,00	R\$ 21.454,43	R\$ 8.581,75
PB	<b>Total</b>		<b>7</b>	<b>3</b>	<b>4.087,53</b>	<b>R\$ 5.825.566,00</b>	<b>R\$ 51.027,21</b>	<b>R\$ 20.410,86</b>
	Custeio	<b>Total</b>	<b>7</b>	<b>3</b>	<b>4.087,53</b>	<b>R\$ 5.825.566,00</b>	<b>R\$ 51.027,21</b>	<b>R\$ 20.410,86</b>
		Multirrisco	7	3	4.087,53	R\$ 5.825.566,00	R\$ 51.027,21	R\$ 20.410,86
PE	<b>Total</b>		<b>37</b>	<b>34</b>	<b>1.711,63</b>	<b>R\$ 10.302.673,02</b>	<b>R\$ 344.335,98</b>	<b>R\$ 137.734,30</b>
	Custeio	<b>Total</b>	<b>32</b>	<b>29</b>	<b>1.711,63</b>	<b>R\$ 8.761.673,02</b>	<b>R\$ 322.457,63</b>	<b>R\$ 128.982,99</b>
		Multirrisco	10	8	1.281,20	R\$ 2.541.600,00	R\$ 21.953,43	R\$ 8.781,32
		Riscos Nomeados	22	21	430,43	R\$ 6.220.073,02	R\$ 300.504,20	R\$ 120.201,67



MINISTÉRIO DA AGRICULTURA, PECUÁRIA E ABASTECIMENTO  
 Secretaria de Política Agrícola  
 Departamento de Crédito, Recursos e Riscos

UF	Modalidade do seguro	Classificação do seguro	Número de Apólices	Número de Beneficiários	Área Segurada	Importância Segurada	Prêmio Total	Subvenção
	Pecuário	<b>Total</b>	<b>5</b>	<b>5</b>	<b>0,00</b>	<b>R\$ 1.541.000,00</b>	<b>R\$ 21.878,35</b>	<b>R\$ 8.751,31</b>
		N/A	5	5	0,00	R\$ 1.541.000,00	R\$ 21.878,35	R\$ 8.751,31
PI	<b>Total</b>		<b>63</b>	<b>61</b>	<b>15.824,71</b>	<b>R\$ 26.505.031,58</b>	<b>R\$ 2.104.690,38</b>	<b>R\$ 969.335,41</b>
	Custeio	<b>Total</b>	<b>50</b>	<b>49</b>	<b>11.587,97</b>	<b>R\$ 19.601.646,80</b>	<b>R\$ 1.582.505,85</b>	<b>R\$ 742.630,45</b>
		Multirrisco	50	49	11.587,97	R\$ 19.601.646,80	R\$ 1.582.505,85	R\$ 742.630,45
	Pecuário	<b>Total</b>	<b>2</b>	<b>2</b>	<b>0,00</b>	<b>R\$ 75.000,00</b>	<b>R\$ 4.268,41</b>	<b>R\$ 1.707,36</b>
		N/A	2	2	0,00	R\$ 75.000,00	R\$ 4.268,41	R\$ 1.707,36
	Produtividade	<b>Total</b>	<b>8</b>	<b>7</b>	<b>3.800,00</b>	<b>R\$ 5.540.343,37</b>	<b>R\$ 428.760,47</b>	<b>R\$ 171.504,20</b>
		Multirrisco	2	2	400,00	R\$ 610.458,34	R\$ 40.285,54	R\$ 16.114,22
		Riscos Nomeados	6	5	3.400,00	R\$ 4.929.885,03	R\$ 388.474,93	R\$ 155.389,98
	Receita	<b>Total</b>	<b>3</b>	<b>3</b>	<b>436,74</b>	<b>R\$ 1.288.041,41</b>	<b>R\$ 89.155,65</b>	<b>R\$ 53.493,40</b>
		Multirrisco	3	3	436,74	R\$ 1.288.041,41	R\$ 89.155,65	R\$ 53.493,40
PR	<b>Total</b>		<b>18.446</b>	<b>11.661</b>	<b>1.340.709,64</b>	<b>R\$ 1.741.266.196,60</b>	<b>R\$ 175.025.814,77</b>	<b>R\$ 109.713.275,26</b>
	Custeio	<b>Total</b>	<b>9.645</b>	<b>6.962</b>	<b>673.478,39</b>	<b>R\$ 953.787.141,09</b>	<b>R\$ 98.863.930,23</b>	<b>R\$ 62.290.156,58</b>
		Multirrisco	7.890	5.746	564.939,79	R\$ 799.089.688,94	R\$ 82.021.030,20	R\$ 50.667.737,68
		Riscos Nomeados	1.755	1.489	108.538,60	R\$ 154.697.452,15	R\$ 16.842.900,03	R\$ 11.622.418,90
	Florestas	<b>Total</b>	<b>3</b>	<b>3</b>	<b>1.318,23</b>	<b>R\$ 16.933.932,93</b>	<b>R\$ 139.240,99</b>	<b>R\$ 75.348,09</b>
		Riscos Nomeados	3	3	1.318,23	R\$ 16.933.932,93	R\$ 139.240,99	R\$ 75.348,09
	Pecuário	<b>Total</b>	<b>13</b>	<b>13</b>	<b>0,00</b>	<b>R\$ 1.199.118,30</b>	<b>R\$ 18.359,91</b>	<b>R\$ 7.343,94</b>
		N/A	13	13	0,00	R\$ 1.199.118,30	R\$ 18.359,91	R\$ 7.343,94
Produtividade	<b>Total</b>	<b>8.644</b>	<b>5.538</b>	<b>650.204,42</b>	<b>R\$ 721.059.360,32</b>	<b>R\$ 73.179.257,70</b>	<b>R\$ 45.676.560,30</b>	



MINISTÉRIO DA AGRICULTURA, PECUÁRIA E ABASTECIMENTO  
 Secretaria de Política Agrícola  
 Departamento de Crédito, Recursos e Riscos

UF	Modalidade do seguro	Classificação do seguro	Número de Apólices	Número de Beneficiários	Área Segurada	Importância Segurada	Prêmio Total	Subvenção
		Multirrisco	4.199	2.785	305.669,64	R\$ 386.491.789,77	R\$ 33.196.860,17	R\$ 19.499.980,65
		Riscos Nomeados	4.445	3.102	344.534,78	R\$ 334.567.570,55	R\$ 39.982.397,53	R\$ 26.176.579,65
	Receita	<b>Total</b>	<b>141</b>	<b>134</b>	<b>15.708,60</b>	<b>R\$ 48.286.643,96</b>	<b>R\$ 2.825.025,94</b>	<b>R\$ 1.663.866,35</b>
		Multirrisco	141	134	15.708,60	R\$ 48.286.643,96	R\$ 2.825.025,94	R\$ 1.663.866,35
RJ	<b>Total</b>		<b>5</b>	<b>5</b>	<b>61,00</b>	<b>R\$ 945.340,00</b>	<b>R\$ 15.660,67</b>	<b>R\$ 7.787,22</b>
	Florestas	<b>Total</b>	<b>1</b>	<b>1</b>	<b>61,00</b>	<b>R\$ 320.000,00</b>	<b>R\$ 7.614,83</b>	<b>R\$ 4.568,90</b>
		Riscos Nomeados	1	1	61,00	R\$ 320.000,00	R\$ 7.614,83	R\$ 4.568,90
	Pecuário	<b>Total</b>	<b>4</b>	<b>4</b>	<b>0,00</b>	<b>R\$ 625.340,00</b>	<b>R\$ 8.045,84</b>	<b>R\$ 3.218,32</b>
		N/A	4	4	0,00	R\$ 625.340,00	R\$ 8.045,84	R\$ 3.218,32
RN	<b>Total</b>		<b>2</b>	<b>2</b>	<b>0,00</b>	<b>R\$ 439.200,00</b>	<b>R\$ 5.380,74</b>	<b>R\$ 2.152,28</b>
	Pecuário	<b>Total</b>	<b>2</b>	<b>2</b>	<b>0,00</b>	<b>R\$ 439.200,00</b>	<b>R\$ 5.380,74</b>	<b>R\$ 2.152,28</b>
		N/A	2	2	0,00	R\$ 439.200,00	R\$ 5.380,74	R\$ 2.152,28
RO	<b>Total</b>		<b>4</b>	<b>4</b>	<b>0,00</b>	<b>R\$ 766.659,58</b>	<b>R\$ 8.542,32</b>	<b>R\$ 3.416,91</b>
	Pecuário	<b>Total</b>	<b>4</b>	<b>4</b>	<b>0,00</b>	<b>R\$ 766.659,58</b>	<b>R\$ 8.542,32</b>	<b>R\$ 3.416,91</b>
		N/A	4	4	0,00	R\$ 766.659,58	R\$ 8.542,32	R\$ 3.416,91
RS	<b>Total</b>		<b>10.623</b>	<b>8.284</b>	<b>636.319,64</b>	<b>R\$ 1.504.618.203,05</b>	<b>R\$ 121.378.618,49</b>	<b>R\$ 75.056.027,62</b>
	Custeio	<b>Total</b>	<b>2.130</b>	<b>1.796</b>	<b>294.778,13</b>	<b>R\$ 535.057.050,07</b>	<b>R\$ 35.745.708,19</b>	<b>R\$ 22.552.714,35</b>
		Multirrisco	1.747	1.523	235.202,34	R\$ 414.876.463,60	R\$ 30.401.052,35	R\$ 19.080.772,54
		Riscos Nomeados	383	324	59.575,79	R\$ 120.180.586,47	R\$ 5.344.655,84	R\$ 3.471.941,81
	Florestas	<b>Total</b>	<b>2</b>	<b>2</b>	<b>384,60</b>	<b>R\$ 2.052.677,99</b>	<b>R\$ 31.209,29</b>	<b>R\$ 18.725,58</b>
		Riscos Nomeados	2	2	384,60	R\$ 2.052.677,99	R\$ 31.209,29	R\$ 18.725,58



MINISTÉRIO DA AGRICULTURA, PECUÁRIA E ABASTECIMENTO  
 Secretaria de Política Agrícola  
 Departamento de Crédito, Recursos e Riscos

UF	Modalidade do seguro	Classificação do seguro	Número de Apólices	Número de Beneficiários	Área Segurada	Importância Segurada	Prêmio Total	Subvenção
	Pecuário	<b>Total</b>	<b>50</b>	<b>49</b>	<b>0,00</b>	<b>R\$ 7.126.533,00</b>	<b>R\$ 128.040,92</b>	<b>R\$ 51.216,21</b>
		N/A	50	49	0,00	R\$ 7.126.533,00	R\$ 128.040,92	R\$ 51.216,21
	Produtividade	<b>Total</b>	<b>8.440</b>	<b>6.550</b>	<b>341.117,91</b>	<b>R\$ 960.249.453,53</b>	<b>R\$ 85.464.082,39</b>	<b>R\$ 52.427.624,86</b>
		Multirrisco	675	456	116.564,65	R\$ 108.107.253,46	R\$ 10.137.539,12	R\$ 6.000.109,70
		Riscos Nomeados	7.765	6.200	224.553,26	R\$ 852.142.200,07	R\$ 75.326.543,27	R\$ 46.427.515,16
	Receita	<b>Total</b>	<b>1</b>	<b>1</b>	<b>39,00</b>	<b>R\$ 132.488,46</b>	<b>R\$ 9.577,70</b>	<b>R\$ 5.746,62</b>
Multirrisco		1	1	39,00	R\$ 132.488,46	R\$ 9.577,70	R\$ 5.746,62	
SC	<b>Total</b>		<b>3.541</b>	<b>2.840</b>	<b>88.208,40</b>	<b>R\$ 439.828.391,83</b>	<b>R\$ 49.674.350,31</b>	<b>R\$ 29.184.332,40</b>
	Custeio	<b>Total</b>	<b>326</b>	<b>271</b>	<b>21.667,06</b>	<b>R\$ 41.596.593,49</b>	<b>R\$ 2.991.803,95</b>	<b>R\$ 1.853.270,27</b>
		Multirrisco	293	243	20.439,66	R\$ 37.609.580,13	R\$ 2.828.363,02	R\$ 1.757.441,12
		Riscos Nomeados	33	30	1.227,40	R\$ 3.987.013,36	R\$ 163.440,93	R\$ 95.829,15
	Florestas	<b>Total</b>	<b>26</b>	<b>6</b>	<b>511,00</b>	<b>R\$ 5.252.351,00</b>	<b>R\$ 192.972,26</b>	<b>R\$ 115.783,38</b>
		Riscos Nomeados	26	6	511,00	R\$ 5.252.351,00	R\$ 192.972,26	R\$ 115.783,38
	Pecuário	<b>Total</b>	<b>9</b>	<b>9</b>	<b>0,00</b>	<b>R\$ 828.800,00</b>	<b>R\$ 23.874,29</b>	<b>R\$ 9.549,71</b>
		N/A	9	9	0,00	R\$ 828.800,00	R\$ 23.874,29	R\$ 9.549,71
	Produtividade	<b>Total</b>	<b>3.178</b>	<b>2.579</b>	<b>65.897,74</b>	<b>R\$ 391.706.210,73</b>	<b>R\$ 46.432.490,29</b>	<b>R\$ 27.185.803,33</b>
		Multirrisco	132	91	6.983,10	R\$ 13.513.722,78	R\$ 659.811,71	R\$ 386.443,93
		Riscos Nomeados	3.046	2.501	58.914,64	R\$ 378.192.487,95	R\$ 45.772.678,58	R\$ 26.799.359,40
Receita	<b>Total</b>	<b>2</b>	<b>2</b>	<b>132,60</b>	<b>R\$ 444.436,61</b>	<b>R\$ 33.209,52</b>	<b>R\$ 19.925,71</b>	
	Multirrisco	2	2	132,60	R\$ 444.436,61	R\$ 33.209,52	R\$ 19.925,71	
SE	<b>Total</b>		<b>6</b>	<b>6</b>	<b>145,38</b>	<b>R\$ 458.732,58</b>	<b>R\$ 20.424,49</b>	<b>R\$ 8.169,76</b>





MINISTÉRIO DA AGRICULTURA, PECUÁRIA E ABASTECIMENTO  
 Secretaria de Política Agrícola  
 Departamento de Crédito, Recursos e Riscos

UF	Modalidade do seguro	Classificação do seguro	Número de Apólices	Número de Beneficiários	Área Segurada	Importância Segurada	Prêmio Total	Subvenção
	Custeio	<b>Total</b>	<b>4</b>	<b>4</b>	<b>145,38</b>	<b>R\$ 167.536,58</b>	<b>R\$ 16.643,80</b>	<b>R\$ 6.657,49</b>
		Multirrisco	4	4	145,38	R\$ 167.536,58	R\$ 16.643,80	R\$ 6.657,49
	Pecuário	<b>Total</b>	<b>2</b>	<b>2</b>	<b>0,00</b>	<b>R\$ 291.196,00</b>	<b>R\$ 3.780,69</b>	<b>R\$ 1.512,27</b>
		N/A	2	2	0,00	R\$ 291.196,00	R\$ 3.780,69	R\$ 1.512,27
SP	<b>Total</b>		<b>4.718</b>	<b>2.630</b>	<b>259.841,11</b>	<b>R\$ 682.239.618,55</b>	<b>R\$ 61.456.148,56</b>	<b>R\$ 34.853.894,91</b>
	Custeio	<b>Total</b>	<b>1.339</b>	<b>889</b>	<b>85.745,74</b>	<b>R\$ 169.157.637,65</b>	<b>R\$ 14.753.582,44</b>	<b>R\$ 8.008.732,82</b>
		Multirrisco	1.199	811	77.673,75	R\$ 138.268.007,97	R\$ 11.991.338,81	R\$ 6.779.815,20
		Riscos Nomeados	140	85	8.071,99	R\$ 30.889.629,68	R\$ 2.762.243,63	R\$ 1.228.917,62
	Florestas	<b>Total</b>	<b>23</b>	<b>19</b>	<b>1.886,83</b>	<b>R\$ 18.373.279,57</b>	<b>R\$ 285.637,51</b>	<b>R\$ 170.623,12</b>
		Riscos Nomeados	23	19	1.886,83	R\$ 18.373.279,57	R\$ 285.637,51	R\$ 170.623,12
	Pecuário	<b>Total</b>	<b>11</b>	<b>9</b>	<b>0,00</b>	<b>R\$ 4.214.660,00</b>	<b>R\$ 165.892,88</b>	<b>R\$ 56.819,64</b>
		N/A	11	9	0,00	R\$ 4.214.660,00	R\$ 165.892,88	R\$ 56.819,64
	Produtividade	<b>Total</b>	<b>3.273</b>	<b>1.777</b>	<b>168.371,73</b>	<b>R\$ 478.719.919,08</b>	<b>R\$ 45.570.823,18</b>	<b>R\$ 26.241.940,18</b>
		Multirrisco	392	250	26.094,51	R\$ 53.838.386,14	R\$ 3.874.665,79	R\$ 2.035.841,83
		Riscos Nomeados	2.881	1.558	142.277,22	R\$ 424.881.532,94	R\$ 41.696.157,39	R\$ 24.206.098,35
	Receita	<b>Total</b>	<b>72</b>	<b>61</b>	<b>3.836,81</b>	<b>R\$ 11.774.122,25</b>	<b>R\$ 680.212,55</b>	<b>R\$ 375.779,15</b>
Multirrisco		72	61	3.836,81	R\$ 11.774.122,25	R\$ 680.212,55	R\$ 375.779,15	
TO	<b>Total</b>		<b>72</b>	<b>68</b>	<b>24.320,66</b>	<b>R\$ 40.933.798,02</b>	<b>R\$ 2.310.348,64</b>	<b>R\$ 939.445,75</b>
	Custeio	<b>Total</b>	<b>54</b>	<b>51</b>	<b>17.540,91</b>	<b>R\$ 25.833.556,35</b>	<b>R\$ 1.815.495,00</b>	<b>R\$ 772.110,35</b>
		Multirrisco	54	51	17.540,91	R\$ 25.833.556,35	R\$ 1.815.495,00	R\$ 772.110,35
	Florestas	<b>Total</b>	<b>3</b>	<b>3</b>	<b>4.186,75</b>	<b>R\$ 7.685.081,54</b>	<b>R\$ 220.961,16</b>	<b>R\$ 53.744,73</b>



MINISTÉRIO DA AGRICULTURA, PECUÁRIA E ABASTECIMENTO  
 Secretaria de Política Agrícola  
 Departamento de Crédito, Recursos e Riscos

UF	Modalidade do seguro	Classificação do seguro	Número de Apólices	Número de Beneficiários	Área Segurada	Importância Segurada	Prêmio Total	Subvenção
		Riscos Nomeados	3	3	4.186,75	R\$ 7.685.081,54	R\$ 220.961,16	R\$ 53.744,73
	Pecuário	<b>Total</b>	<b>7</b>	<b>7</b>	<b>0,00</b>	<b>R\$ 3.264.292,00</b>	<b>R\$ 32.727,94</b>	<b>R\$ 13.091,14</b>
		N/A	7	7	0,00	R\$ 3.264.292,00	R\$ 32.727,94	R\$ 13.091,14
	Produtividade	<b>Total</b>	<b>7</b>	<b>7</b>	<b>2.408,00</b>	<b>R\$ 3.732.476,99</b>	<b>R\$ 220.995,98</b>	<b>R\$ 88.398,39</b>
		Multirrisco	1	1	200,00	R\$ 342.222,22	R\$ 17.580,69	R\$ 7.032,28
		Riscos Nomeados	6	6	2.208,00	R\$ 3.390.254,77	R\$ 203.415,29	R\$ 81.366,11
	Receita	<b>Total</b>	<b>1</b>	<b>1</b>	<b>185,00</b>	<b>R\$ 418.391,14</b>	<b>R\$ 20.168,56</b>	<b>R\$ 12.101,14</b>
		Multirrisco	1	1	185,00	R\$ 418.391,14	R\$ 20.168,56	R\$ 12.101,14



MINISTÉRIO DA AGRICULTURA, PECUÁRIA E ABASTECIMENTO  
Secretaria de Política Agrícola  
Departamento de Crédito, Recursos e Riscos

8. Por seguradora, modalidade de seguro e classificação de seguro

Seguradora	Modalidade do seguro	Classificação do seguro	Número de Apólices	Número de Beneficiários	Área Segurada	Importância Segurada	Prêmio Total	Subvenção
<b>Total</b>			<b>40.512</b>	<b>27.903</b>	<b>2.879.323,30</b>	<b>R\$ 5.472.374.473,97</b>	<b>R\$ 471.767.977,28</b>	<b>R\$ 282.286.311,98</b>
Aliança do Brasil	<b>Total</b>		<b>5.981</b>	<b>5.059</b>	<b>760.855,37</b>	<b>R\$ 1.295.690.485,85</b>	<b>R\$ 105.557.256,75</b>	<b>R\$ 63.999.099,59</b>
	Custeio	<b>Total</b>	<b>5.602</b>	<b>4.773</b>	<b>714.973,34</b>	<b>R\$ 1.145.114.568,48</b>	<b>R\$ 97.184.029,58</b>	<b>R\$ 59.539.497,37</b>
		Multirrisco	5.602	4.773	714.973,34	R\$ 1.145.114.568,48	R\$ 97.184.029,58	R\$ 59.539.497,37
	Receita	<b>Total</b>	<b>379</b>	<b>341</b>	<b>45.882,03</b>	<b>R\$ 150.575.917,37</b>	<b>R\$ 8.373.227,17</b>	<b>R\$ 4.459.602,22</b>
		Multirrisco	379	341	45.882,03	R\$ 150.575.917,37	R\$ 8.373.227,17	R\$ 4.459.602,22
Allianz	<b>Total</b>		<b>3.198</b>	<b>1.697</b>	<b>215.207,69</b>	<b>R\$ 292.356.135,55</b>	<b>R\$ 26.594.047,61</b>	<b>R\$ 15.697.614,27</b>
	Custeio	<b>Total</b>	<b>3.130</b>	<b>1.662</b>	<b>184.159,13</b>	<b>R\$ 233.285.833,89</b>	<b>R\$ 25.561.038,57</b>	<b>R\$ 15.282.224,89</b>
		Multirrisco	3.050	1.616	176.415,45	R\$ 210.352.909,52	R\$ 25.090.892,39	R\$ 15.037.140,62
		Riscos Nomeados	80	55	7.743,68	R\$ 22.932.924,37	R\$ 470.146,18	R\$ 245.084,27
	Florestas	<b>Total</b>	<b>55</b>	<b>30</b>	<b>29.542,56</b>	<b>R\$ 55.990.575,34</b>	<b>R\$ 899.479,80</b>	<b>R\$ 343.080,56</b>
		Riscos Nomeados	55	30	29.542,56	R\$ 55.990.575,34	R\$ 899.479,80	R\$ 343.080,56
	Pecuário	<b>Total</b>	<b>1</b>	<b>1</b>	<b>0,00</b>	<b>R\$ 1.500.000,00</b>	<b>R\$ 32.028,50</b>	<b>R\$ 12.811,40</b>
		N/A	1	1	0,00	R\$ 1.500.000,00	R\$ 32.028,50	R\$ 12.811,40
	Produtividade	<b>Total</b>	<b>12</b>	<b>6</b>	<b>1.506,00</b>	<b>R\$ 1.579.726,32</b>	<b>R\$ 101.500,74</b>	<b>R\$ 59.497,42</b>
		Multirrisco	12	6	1.506,00	R\$ 1.579.726,32	R\$ 101.500,74	R\$ 59.497,42
Essor	<b>Total</b>		<b>7.252</b>	<b>5.594</b>	<b>319.341,13</b>	<b>R\$ 900.052.749,71</b>	<b>R\$ 81.968.625,92</b>	<b>R\$ 48.411.259,74</b>
	Produtividade	<b>Total</b>	<b>7.252</b>	<b>5.594</b>	<b>319.341,13</b>	<b>R\$ 900.052.749,71</b>	<b>R\$ 81.968.625,92</b>	<b>R\$ 48.411.259,74</b>



MINISTÉRIO DA AGRICULTURA, PECUÁRIA E ABASTECIMENTO  
 Secretaria de Política Agrícola  
 Departamento de Crédito, Recursos e Riscos

Seguradora	Modalidade do seguro	Classificação do seguro	Número de Apólices	Número de Beneficiários	Área Segurada	Importância Segurada	Prêmio Total	Subvenção
		Riscos Nomeados	7.252	5.594	319.341,13	R\$ 900.052.749,71	R\$ 81.968.625,92	R\$ 48.411.259,74
Excelsior	<b>Total</b>		<b>134</b>	<b>64</b>	<b>6.598,47</b>	<b>R\$ 14.313.556,81</b>	<b>R\$ 1.015.632,42</b>	<b>R\$ 420.436,78</b>
	Produtividade	<b>Total</b>	<b>134</b>	<b>64</b>	<b>6.598,47</b>	<b>R\$ 14.313.556,81</b>	<b>R\$ 1.015.632,42</b>	<b>R\$ 420.436,78</b>
		Multirrisco	134	64	6.598,47	R\$ 14.313.556,81	R\$ 1.015.632,42	R\$ 420.436,78
FairFax	<b>Total</b>		<b>1.191</b>	<b>999</b>	<b>75.307,41</b>	<b>R\$ 144.334.241,61</b>	<b>R\$ 9.844.217,63</b>	<b>R\$ 5.455.339,47</b>
	Custeio	<b>Total</b>	<b>20</b>	<b>19</b>	<b>157,30</b>	<b>R\$ 5.928.872,73</b>	<b>R\$ 287.163,15</b>	<b>R\$ 114.865,26</b>
		Riscos Nomeados	20	19	157,30	R\$ 5.928.872,73	R\$ 287.163,15	R\$ 114.865,26
	Produtividade	<b>Total</b>	<b>1.171</b>	<b>980</b>	<b>75.150,11</b>	<b>R\$ 138.405.368,88</b>	<b>R\$ 9.557.054,48</b>	<b>R\$ 5.340.474,21</b>
		Multirrisco	1.171	980	75.150,11	R\$ 138.405.368,88	R\$ 9.557.054,48	R\$ 5.340.474,21
Mapfre	<b>Total</b>		<b>7.745</b>	<b>5.365</b>	<b>315.106,93</b>	<b>R\$ 949.454.638,25</b>	<b>R\$ 70.009.444,32</b>	<b>R\$ 42.210.423,99</b>
	Custeio	<b>Total</b>	<b>208</b>	<b>135</b>	<b>12.224,27</b>	<b>R\$ 88.630.706,20</b>	<b>R\$ 2.577.975,13</b>	<b>R\$ 1.031.190,03</b>
		Riscos Nomeados	208	135	12.224,27	R\$ 88.630.706,20	R\$ 2.577.975,13	R\$ 1.031.190,03
	Florestas	<b>Total</b>	<b>43</b>	<b>39</b>	<b>14.003,11</b>	<b>R\$ 64.419.575,35</b>	<b>R\$ 1.000.751,10</b>	<b>R\$ 512.726,96</b>
		Riscos Nomeados	43	39	14.003,11	R\$ 64.419.575,35	R\$ 1.000.751,10	R\$ 512.726,96
	Pecuário	<b>Total</b>	<b>39</b>	<b>38</b>	<b>0,00</b>	<b>R\$ 4.272.060,00</b>	<b>R\$ 227.023,82</b>	<b>R\$ 81.272,00</b>
		N/A	39	38	0,00	R\$ 4.272.060,00	R\$ 227.023,82	R\$ 81.272,00
	Produtividade	<b>Total</b>	<b>7.455</b>	<b>5.154</b>	<b>288.879,55</b>	<b>R\$ 792.132.296,70</b>	<b>R\$ 66.203.694,27</b>	<b>R\$ 40.585.235,00</b>
		Multirrisco	1.346	830	95.837,04	R\$ 146.141.491,47	R\$ 12.120.934,57	R\$ 6.594.396,31
		Riscos Nomeados	6.109	4.403	193.042,51	R\$ 645.990.805,23	R\$ 54.082.759,70	R\$ 33.990.838,69
Nobre	<b>Total</b>		<b>2.667</b>	<b>2.007</b>	<b>119.751,28</b>	<b>R\$ 298.233.959,75</b>	<b>R\$ 35.889.766,13</b>	<b>R\$ 21.996.667,86</b>
	Produtividade	<b>Total</b>	<b>2.667</b>	<b>2.007</b>	<b>119.751,28</b>	<b>R\$ 298.233.959,75</b>	<b>R\$ 35.889.766,13</b>	<b>R\$ 21.996.667,86</b>



MINISTÉRIO DA AGRICULTURA, PECUÁRIA E ABASTECIMENTO  
 Secretaria de Política Agrícola  
 Departamento de Crédito, Recursos e Riscos

Seguradora	Modalidade do seguro	Classificação do seguro	Número de Apólices	Número de Beneficiários	Área Segurada	Importância Segurada	Prêmio Total	Subvenção
		Multirrisco	881	639	53.056,88	R\$ 109.042.015,27	R\$ 7.909.104,07	R\$ 4.624.217,26
		Riscos Nomeados	1.786	1.447	66.694,40	R\$ 189.191.944,48	R\$ 27.980.662,06	R\$ 17.372.450,60
Porto Seguro	<b>Total</b>		<b>1.780</b>	<b>1.173</b>	<b>12.709,39</b>	<b>R\$ 174.174.147,10</b>	<b>R\$ 21.981.623,00</b>	<b>R\$ 11.761.550,60</b>
	Produtividade	<b>Total</b>	<b>1.780</b>	<b>1.173</b>	<b>12.709,39</b>	<b>R\$ 174.174.147,10</b>	<b>R\$ 21.981.623,00</b>	<b>R\$ 11.761.550,60</b>
		Riscos Nomeados	1.780	1.173	12.709,39	R\$ 174.174.147,10	R\$ 21.981.623,00	R\$ 11.761.550,60
Sancor	<b>Total</b>		<b>3.736</b>	<b>2.554</b>	<b>481.586,32</b>	<b>R\$ 376.415.515,80</b>	<b>R\$ 44.898.477,38</b>	<b>R\$ 28.175.369,92</b>
	Produtividade	<b>Total</b>	<b>3.736</b>	<b>2.554</b>	<b>481.586,32</b>	<b>R\$ 376.415.515,80</b>	<b>R\$ 44.898.477,38</b>	<b>R\$ 28.175.369,92</b>
		Multirrisco	2.225	1.464	276.229,17	R\$ 238.410.361,49	R\$ 23.454.939,40	R\$ 13.958.472,92
		Riscos Nomeados	1.511	1.192	205.357,15	R\$ 138.005.154,31	R\$ 21.443.537,98	R\$ 14.216.897,00
Swiss Re	<b>Total</b>		<b>6.828</b>	<b>5.614</b>	<b>572.859,31</b>	<b>R\$ 1.027.349.043,54</b>	<b>R\$ 74.008.886,12</b>	<b>R\$ 44.158.549,76</b>
	Custeio	<b>Total</b>	<b>6.573</b>	<b>5.370</b>	<b>572.859,31</b>	<b>R\$ 957.668.896,43</b>	<b>R\$ 73.184.867,06</b>	<b>R\$ 43.828.943,23</b>
		Multirrisco	4.250	3.650	388.287,70	R\$ 625.547.037,68	R\$ 47.638.820,59	R\$ 27.065.362,03
		Riscos Nomeados	2.323	1.972	184.571,61	R\$ 332.121.858,75	R\$ 25.546.046,47	R\$ 16.763.581,20
	Pecuário	<b>Total</b>		<b>255</b>	<b>247</b>	<b>0,00</b>	<b>R\$ 69.680.147,11</b>	<b>R\$ 824.019,06</b>
N/A			255	247	0,00	R\$ 69.680.147,11	R\$ 824.019,06	R\$ 329.606,53